

# IL FENOMENO INFORTUNISTICO IN ITALIA: FOCUS CANTIERI

## CONSIDERAZIONI SULLA BASE DELLE ANALISI INFORTUNISTICHE: FOCUS SUI CANTIERI

Elaborazioni a cura dell'Osservatorio Sicurezza VEGA sulla base dei dati INAIL

<https://www.vegaengineering.com/osservatorio/>

Ing. Federico Maritan



## SETTORE COSTRUZIONI: ALCUNI DATI

- **Indice generale di produzione** settore costruzioni primi sette mesi del 2021 ha registrato **+32,3%** rispetto al 2020
- **Occupazione nel settore costruzioni**, confronto Il trimestre 2021 con Il trimestre 2020: ore lavorate **+48,6%**
- Nel quinquennio 2016 – 2020, il settore costruzioni è il **5° per numero di denunce** e il **2° per numero di infortuni mortali**
- Gli **italiani** impiegati nel settore costruzioni sono circa il **5%** del totale degli italiani occupati in Italia
- Il **18%** degli occupati nel settore costruzioni sono **stranieri**
- Il **21%** di tutti gli occupati stranieri operano nel **settore costruzioni**
- Nel quinquennio 2014 – 2018 la «**perdita di controllo del macchinario**» e «scivolamento o inciampo **con caduta**» costituiscono il **50%** delle cause di denuncia di infortunio e il **65%** delle cause di infortunio mortale.

# CONFRONTO INCIDENZA INFORTUNI MORTALI NAZIONALE E INCIDENZA INFORTUNI MORTALI NEL SETTORE COSTRUZIONI

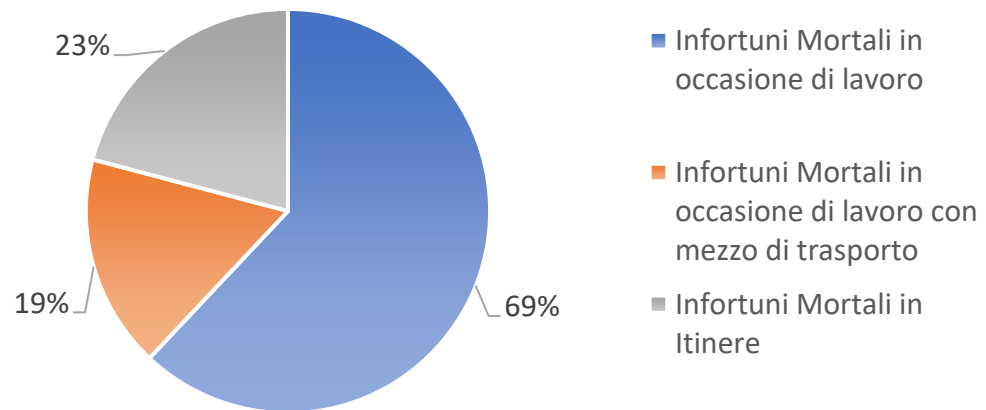
	2018	2019	2020	Proiezione 2021
<b>Incidenza Infortuni Mortali nel Settore Costruzioni</b>	106,8	102,3	95,6	97,7
<b>Incidenza Media Nazionale Infortuni Mortali</b>	34,1	34	45,9	35,6

# CONFRONTO INCIDENZA DENUNCE DI INFORTUNIO NAZIONALE E INCIDENZA INFORTUNI MORTALI NEL SETTORE COSTRUZIONI

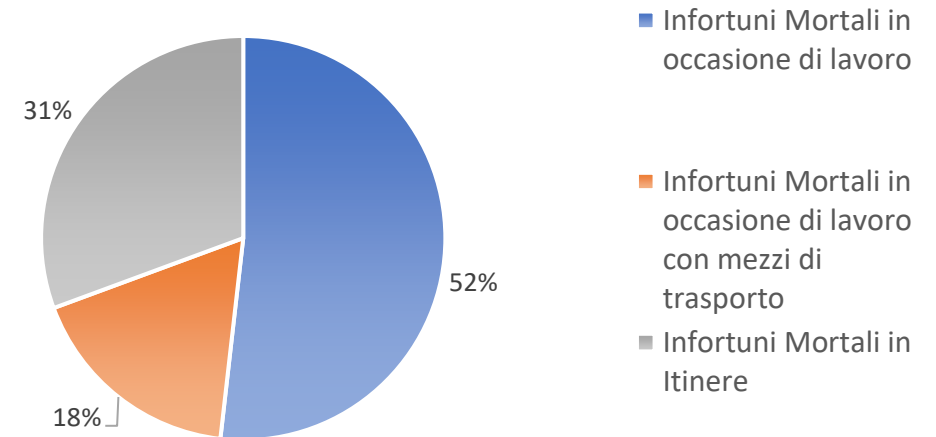
	2018	2019	2020	Proiezione 2021
<b>Incidenza Infortuni nel Settore Costruzioni</b>	24776	24197	18627	21529
<b>Incidenza Media Nazionale Infortuni</b>	14084	16900	18734	18053

# % INFORTUNI MORTALI IN OCCASIONE DI LAVORO E IN ITINERE NEL 2018, CONFRONTO SETTORE COSTRUZIONI E NAZIONALI

## Anno 2018 – Settore Costruzioni

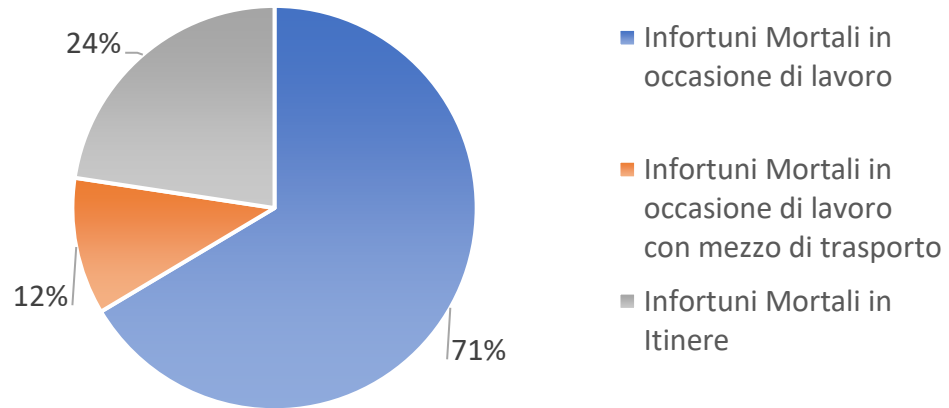


## Anno 2018

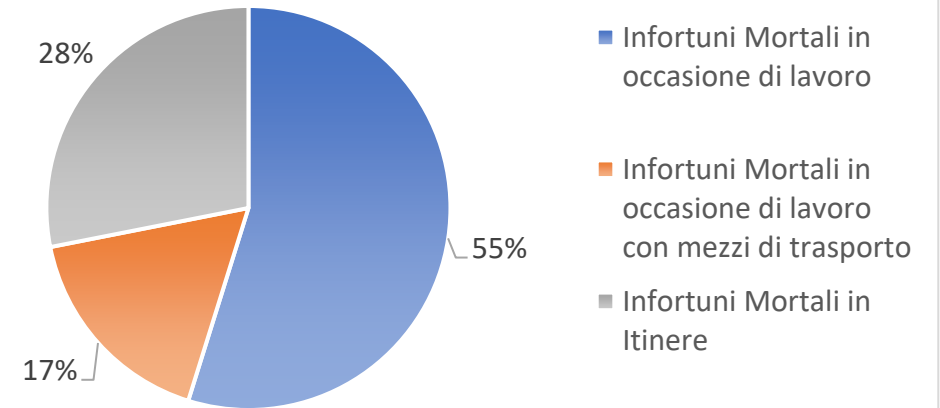


# % INFORTUNI MORTALI IN OCCASIONE DI LAVORO E IN ITINERE PER ANNO, CONFRONTO SETTORE COSTRUZIONI E NAZIONALE

## Anno 2019 - Settore Costruzioni

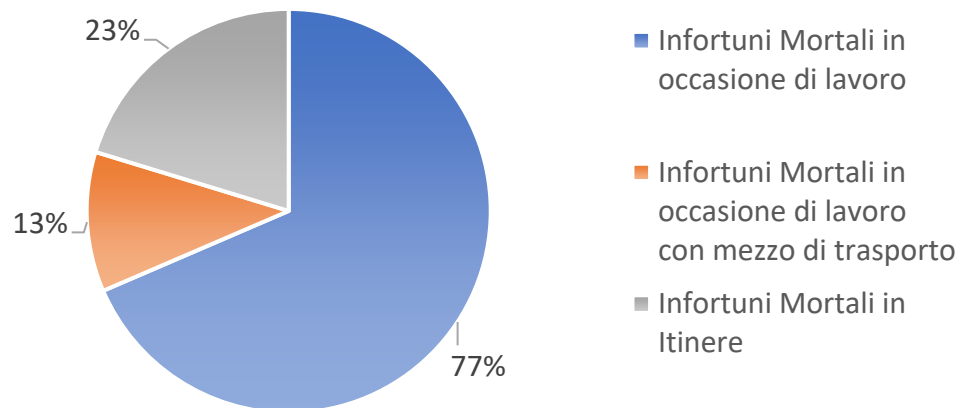


## Anno 2019

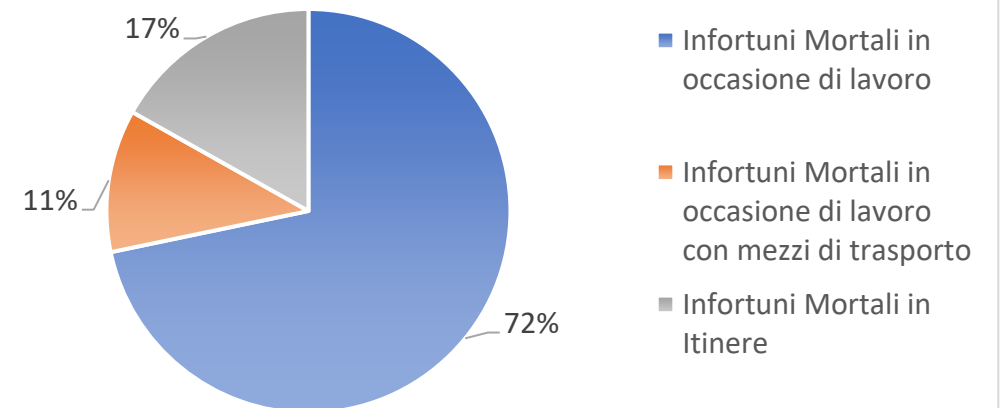


# % INFORTUNI MORTALI IN OCCASIONE DI LAVORO E IN ITINERE NEL 2020, CONFRONTO SETTORE COSTRUZIONI E NAZIONALE

## Anno 2020 - Settore Costruzioni

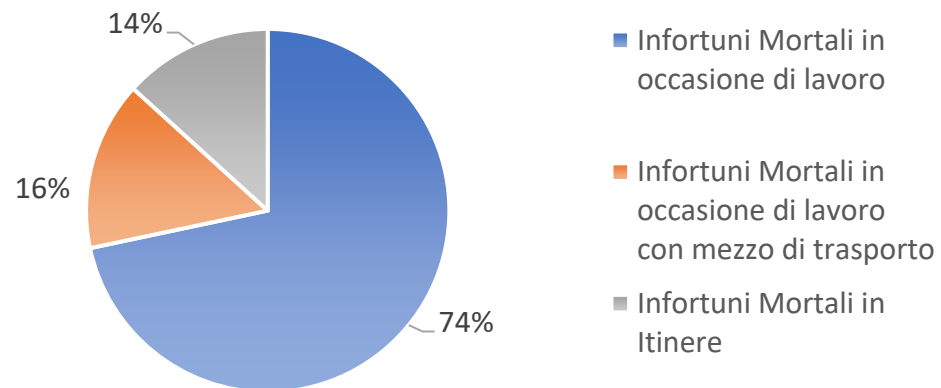


## Anno 2020

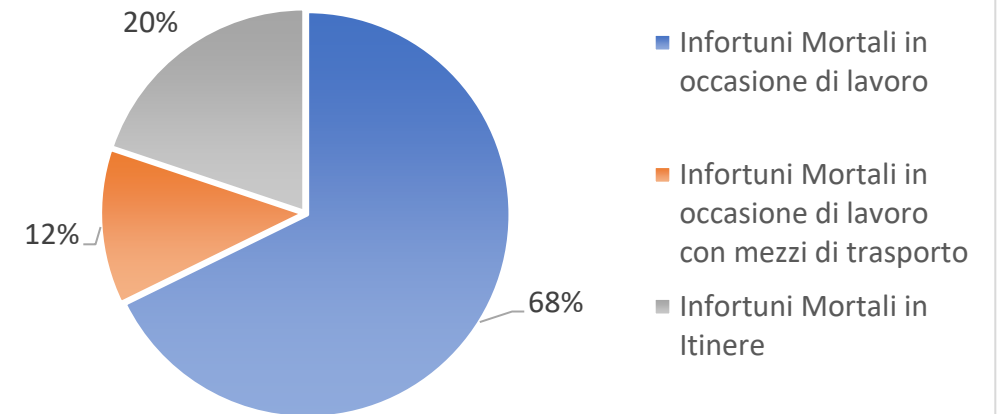


# % INFORTUNI MORTALI IN OCCASIONE DI LAVORO E IN ITINERE NEL 2021, CONFRONTO E SETTORE COSTRUZIONI

Proiezione 2021 - Settore Costruzioni



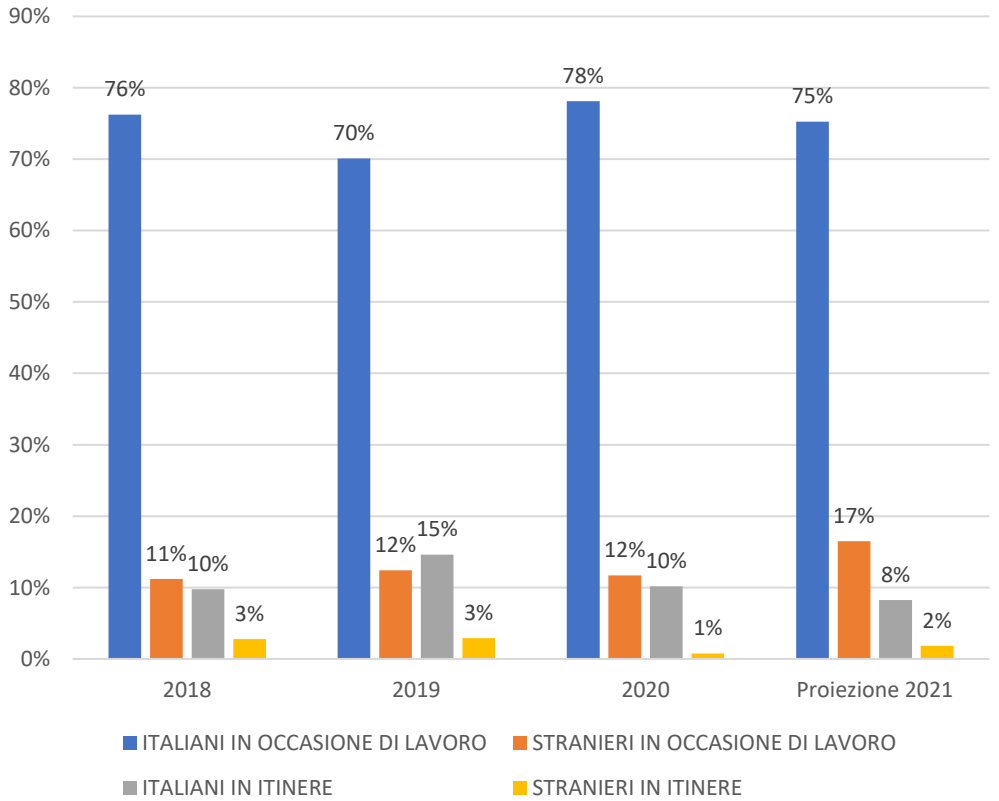
Proiezione 2021



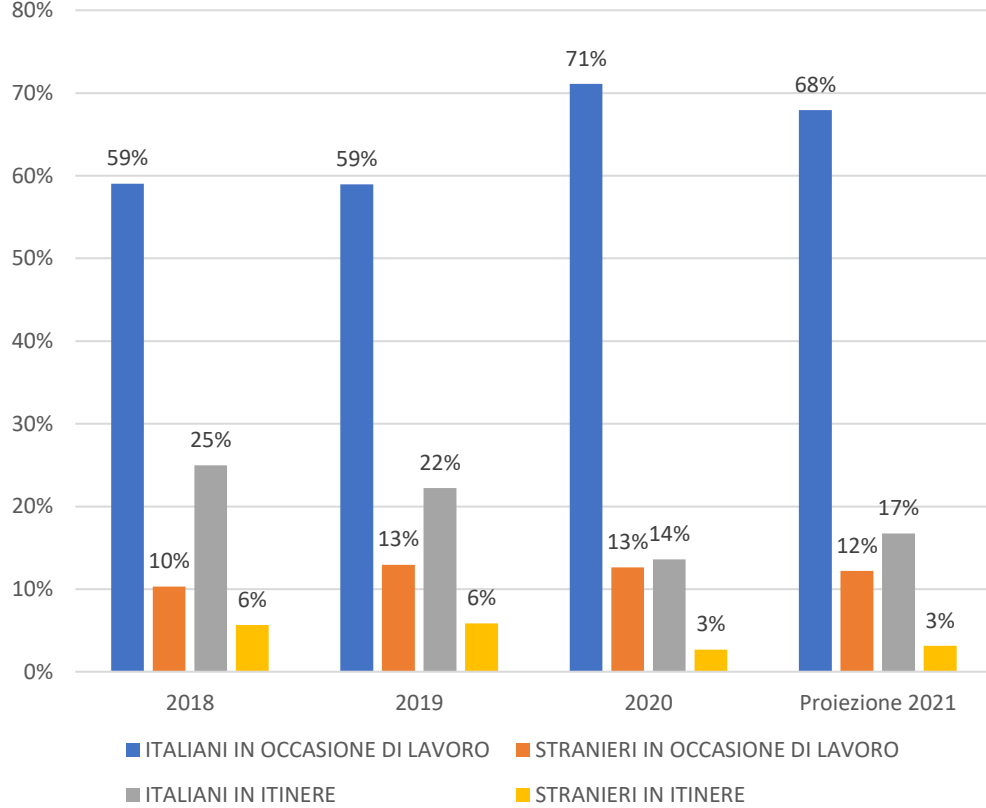


# % DENUNCE D'INFORTUNIO CON ESITO MORTALE DISTINTI PER NAZIONALITÀ E MODALITÀ DI ACCADIMENTO, CONFRONTO SETTORE COSTRUZIONI E NAZIONALE

Settore Costruzioni

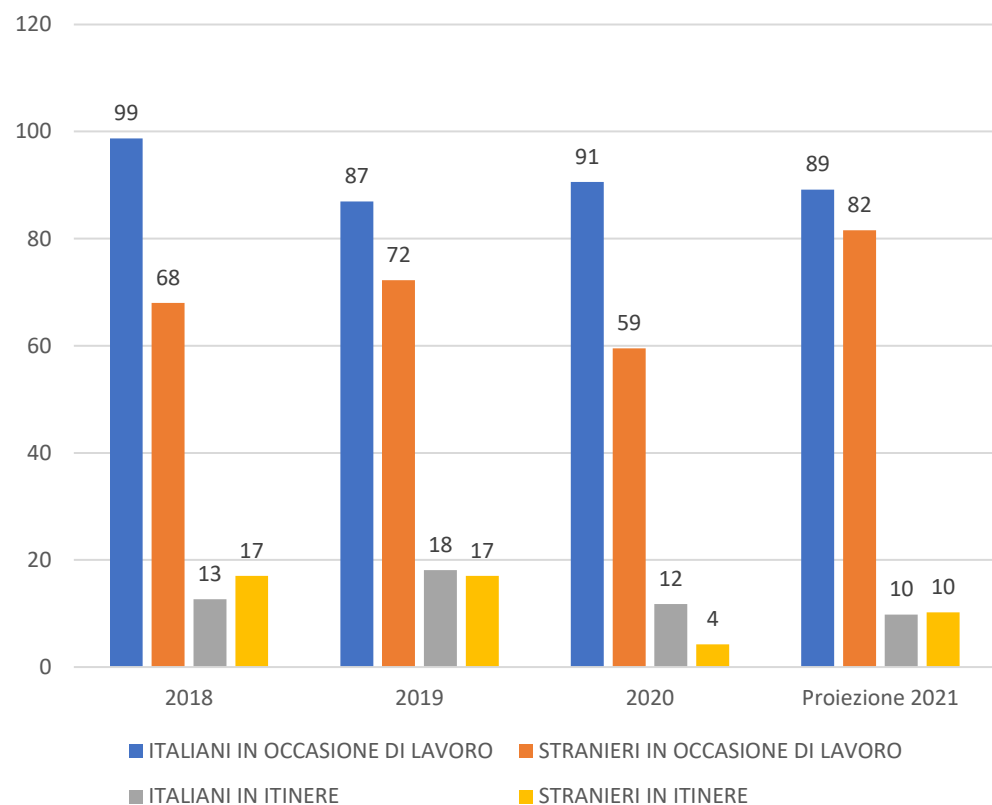


Dati Nazionali

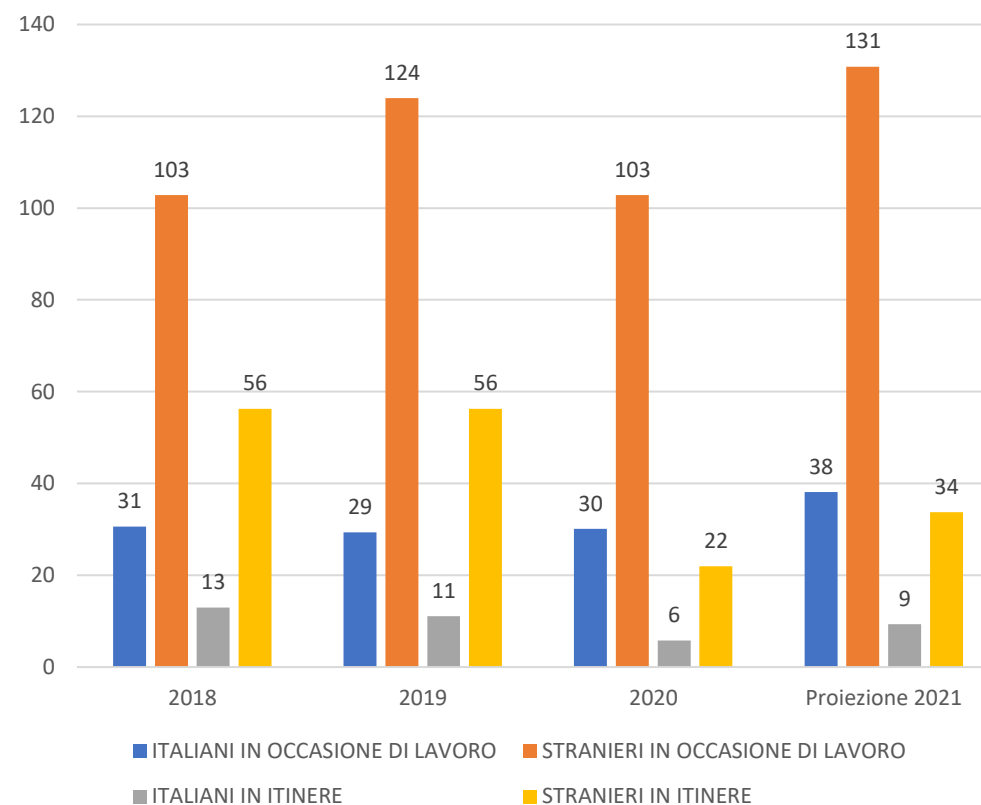


# INCIDENZE INFORTUNI MORTALI PER NAZIONALITÀ E MODALITÀ DI ACCADIMENTO, CONFRONTO SETTORE COSTRUZIONI E NAZIONALE

## Incidenza Settore Costruzioni

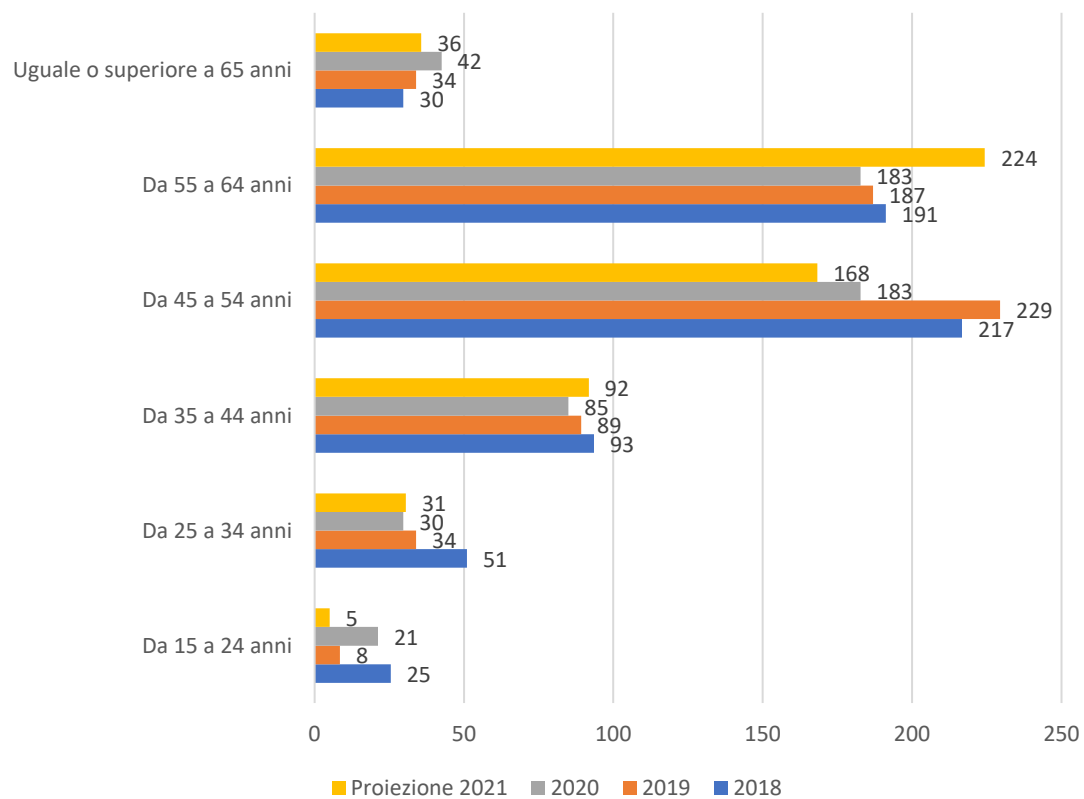


## Dati Nazionali



# INCIDENZA DENUNCE D'INFORTUNIO CON ESITO MORTALE DISTINTI PER NAZIONALITÀ E MODALITÀ DI ACCADIMENTO, CONFRONTO SETTORE COSTRUZIONI E NAZIONALE

Settore Costruzioni



Dati nazionali

