

Assemblea Generale Ordinaria 2021

Ordine degli Ingegneri di Trento – 10/05/2021

Istruzioni per la registrazione ed il collegamento

1) ISCRIZIONE


Per iscriversi all'evento è necessaria la registrazione, raggiungibile tramite il link:

link indirizzo..... https://zoom.us/webinar/register/WN_9UKJUnciToyWyvfVfSfHKA

Per registrarsi è richiesto di compilare il form di registrazione (riportato di seguito)



Registrazione Evento

Argomento	ASSEMBLEA GENERALE ORDINARIA	
Descrizione	Lunedì 10 Maggio 2021 - ore 18.00 - 20.00	
Ora	10 mag 2021 06:00 PM in Roma	

* Informazioni richieste

Nome *	Cognome *
<input type="text" value="Luca"/>	<input type="text" value="Goldin"/>
Indirizzo email *	Conferma indirizzo email *
<input type="text" value="luca@visionlearning.it"/>	<input type="text" value="luca@visionlearning.it"/>
Codice Fiscale *	Numero di iscrizione all'Ordine *
<input type="text"/>	<input type="text"/>

Iscrivendoti, accetti l'Informativa sulla privacy e i Termini di servizio.

Iscriviti

2) CONFERMA ISCRIZIONE

Ogni utente riceverà una conferma di iscrizione all'evento a video mail come riportato nell'esempio qui sotto. Per collegarsi cliccare sul link indicato dalla freccia.



Iscrizione al webinar approvata

Argomento ASSEMBLEA GENERALE ORDINARIA
Descrizione Lunedì 10 Maggio 2021 - ore 18.00 - 20.00
Ora 10 mag 2021 06:00 PM in Roma
 [Aggiungi al calendario](#) ▼
ID webinar 987 4824 2602

Per entrare nel webinar

Entra da PC, Mac, iPad, iPhone o dispositivo Android:



Clicca su questo URL per entrare. https://zoom.us/j/98748242602?tk=BBaNNaEBQqY18rmpU04ydXS5-ybGeyoqKXOrIK39bKA_DQIAAAAW_dqaqhZLd0IKUzZyY1JtV0x0dVhmRIRsUmVnAAAAAAAAAAAAAAAAAAAAAAAAAAAA&pwd=S3VjekZp_aWZHwMjLdmpkeWF6ekw4dz09&uuiid=WN_9UJKUnciToyWyvVf5fHKA

Per annullare questa iscrizione

Puoi [annullare](#) la tua iscrizione in qualunque momento.

Ogni utente riceverà inoltre una conferma di iscrizione all'evento tramite mail come riportato qui sotto.
Per collegarsi cliccare sul link indicato dalla freccia.



Ciao

Grazie per la tua registrazione a "ASSEMBLEA GENERALE ORDINARIA".

Puoi inviare eventuali domande a: info@ordineingegneritn.it

Data/ora: 10 mag 2021 06:00 PM Roma

Entra da PC, Mac, iPad, iPhone o dispositivo Android:

[Fai clic qui per entrare](#)

Nota: Questo link è esclusivo per te e non devi condividerlo con altri.

Passcode: 071989

[Aggiungi al calendario](#) [Aggiungi a Google Calendar](#) [Aggiungi a Yahoo Calendar](#)

Descrizione: Lunedì 10 Maggio 2021 - ore 18.00 - 20.00

O con un solo tocco sull'iPhone:

Italia: +390694806488,,98748242802# o +390200867245,,98748242802#

O telefonicamente:

Componi (per una qualità migliore, componi un numero basato sulla tua posizione corrente):

Italia: +39 069 480 6488 o +39 020 066 7245 o +39 021 241 28 823

ID webinar: 987 4824 2802

Numeri internazionali disponibili: <https://zoom.us/j/98748242802>

Per collegarsi cliccare sul link indicato dalla freccia

Chi si collega come rappresentante legale di STP, dovrà registrarsi e collegarsi con due device diversi, (es, PC e Smartphone):

- nel primo collegamento dovrà indicare Cognome Nome - email)
- nel secondo collegamento dovrà indicare Cognome Nome – STP) – email

La segreteria si occuperà di controllare e supportare gli utenti in tal senso.

3) UTILIZZO DELL'APPLICAZIONE

- a) Scaricare l'ultima versione di Zoom (o verificare di avere installato la versione 5.0 o successiva).

Da Personal Computer

https://zoom.us/download#client_4meeting scaricare il file ed installarlo

Da smartphone / Tablet

Google Play Store – ricercare l'app Zoom, scaricarla ed installarla

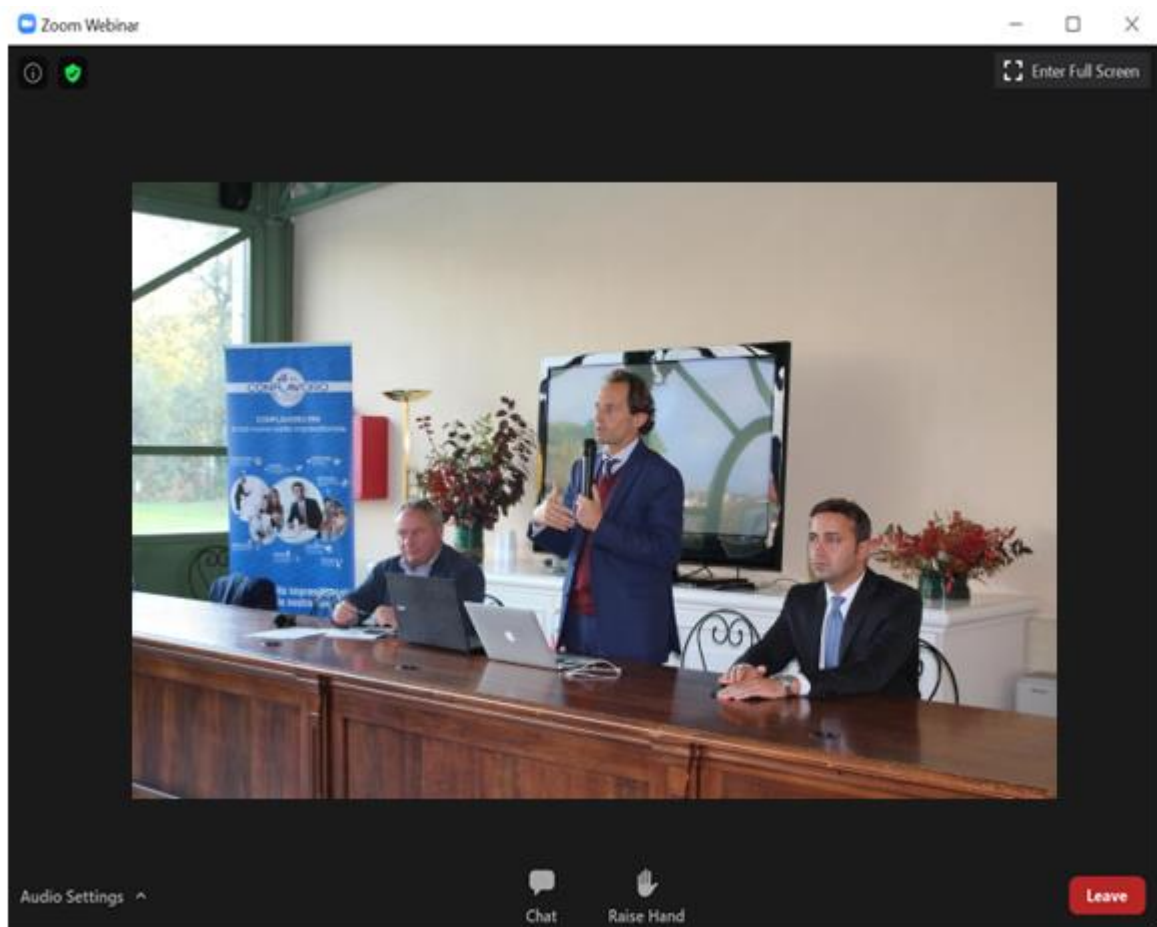
Da Apple Store – ricercare l'app Zoom scaricarla ed installarla

È importante, ai fini della rilevazione e della votazione, utilizzare l'ultima versione aggiornata, **la 5.0 o versioni successive**.

- b) Lanciare l'applicazione ed entrare nel webinar

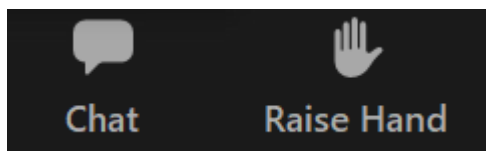
4) FRUZIONE DELL'EVENTO

Per la fruizione è sufficiente visualizzare la schermata dell'applicazione.



Ogni utente avrà a disposizione:

- la **finestra principale** per vedere e ascoltare l'evento



- il tasto **Chat** per porre domande al moderatore
- il tasto **Raise Hand** per prenotare un intervento.

Premendo il tasto **Leave** si abbandona l'evento e si esce dall'assemblea.

5) VOTAZIONE

Per esprimere il proprio voto durante l'assemblea verrà visualizzato a Video, ed in chat, l'indirizzo web predisposto per le operazione di voto.

Il modulo predisposto per la votazione consentirà di esprimere il proprio voto, compilando i campi obbligatori indicati. Ogni utente potrà esprimere un solo voto.



Approva il bilancio dell'anno 2019?

Approvo

Non Approvo

Mi astengo

Nome*

Cognome*

Email*

Vota

Ogni utente avrà a disposizione tre opzioni:

- Approvo
- Non Approvo
- Mi astengo

Una volta espresso in proprio voto, non sarà possibile modificarlo , nè votare nuovamente.

Una volta terminato il tempo a disposizione, il segretario dichiarerà chiusa la votazione, e verranno mostrati in tempo reale le percentuali di voto tramite l'apposita schermata.

