

Assemblea Generale Ordinaria 2020 Trento – 19/11/2020

Istruzioni per la registrazione ed il collegamento

1) ISCRIZIONE

Per iscriversi all'evento è necessaria la registrazione, raggiungibile tramite il link:

link indirizzo

https://visionlearning-it.zoom.us/webinar/register/WN_RojJDiw9RQymUzNeDe3pNA

Per registrarsi è richiesto di compilare il form di registrazione (riportato di seguito)



Iscrizione Assemblea Generale Ordinaria

Topic	Assemblea generale ordinaria
Description	Ordine degli Ingegneri di Trento
Time	Nov 19, 2020 06:00 PM in Rome

* Required information

First Name *

Last Name *

Email Address *

Confirm Email Address *

Codice Fiscale *

Ordine di appartenenza *

By registering, I agree to the [Privacy Statement](#) and [Terms of Service](#).

Register

2) CONFERMA ISCRIZIONE

Ogni utente riceverà una conferma di iscrizione all'evento a video mail come riportato nell'esempio qui sotto. Per collegarsi cliccare sul link indicato dalla freccia.

Iscrizione al webinar approvata

Argomento Assemblea Generale Ordinaria 2020 Trento
Ora 19 nov 2020 06:00 PM in Roma
 📅 [Aggiungi al calendario](#)▼
ID webinar 993 3259 9825



Per entrare nel webinar

Entra da PC, Mac, iPad, iPhone o dispositivo Android:

Clicca su questo URL per entrare: [https://zoom.us
/w/99332599825?tk=ujjNooliY0o54rqJkY5wTrwOkAbaaObYR06796LhFqc.DQIAAAAXIK8wERzrUVVrNk5DTIFHQ1N4MDF4VDV0cC13AAAAA&pwd=Nk5WbXBIV2V0dE13b3NuODV5UUxBUT09&uid=WN_EEFD8TTKTLHINKzI2gimw](https://zoom.us/j/99332599825?tk=ujjNooliY0o54rqJkY5wTrwOkAbaaObYR06796LhFqc.DQIAAAAXIK8wERzrUVVrNk5DTIFHQ1N4MDF4VDV0cC13AAAAA&pwd=Nk5WbXBIV2V0dE13b3NuODV5UUxBUT09&uid=WN_EEFD8TTKTLHINKzI2gimw)



Per annullare questa iscrizione

Puoi [annullare](#) la tua iscrizione in qualunque momento.

Ogni utente riceverà inoltre una conferma di iscrizione all'evento tramite mail come riportato qui sotto. Per collegarsi cliccare sul link indicato dalla freccia.

Ciao Mario Rossi,

Grazie per la tua registrazione a "Assemblea Generale Ordinaria 2020 Trento".

Puoi inviare eventuali domande a: videoecomatica@visionlearning.it

Data/ora: 19 nov 2020 06:00 PM Roma

Entra da PC, Mac, iPad, iPhone o dispositivo Android:

[Fai clic qui per entrare](#)

Nota: Questo link è esclusivo per te e non devi condividerlo con altri.

Passcode: 116262

[Aggiungi al calendario](#) [Aggiungi a Google Calendar](#) [Aggiungi a Yahoo Calendar](#)

O con un solo tocco sull'iPhone:

Stati Uniti d'America: +19294362866,,99332599825# o +12532158782,,99332599825#

O telefonicamente:

Componi (per una qualità migliore, componi un numero basato sulla tua posizione corrente):

Stati Uniti d'America: +1 929 436 2866 o +1 253 215 8782 o +1 301 715 8592 o +1 312 626 6799 o +1 346 248 7799 o +1 669 900 6833

ID webinar: 993 3259 9825

Passcode: 116262

Numeri internazionali disponibili: <https://zoom.us/j/99332599825>

Puoi [annullare](#) la tua iscrizione in qualunque momento.



Per collegarsi cliccare sul link indicato dalla freccia

Chi si collega come rappresentante legale di STP, dovrà registrarsi e collegarsi con due device diversi, (es, PC e Smartphone):

- nel primo collegamento dovrà indicare Cognome Nome - email
- nel secondo collegamento dovrà indicare Cognome Nome – STP) – email

La segreteria si occuperà di controllare e supportare gli utenti in tal senso.

3) UTILIZZO DELL'APPLICAZIONE

- a) **Scaricare l'ultima versione di Zoom (o verificare di avere installato la versione 5.0 o successiva).**

Da Personal Computer

https://zoom.us/download#client_4meeting scaricare il file ed installarlo

Da smartphone / Tablet

Google Play Store – ricercare l'app Zoom, scaricarla ed installarla

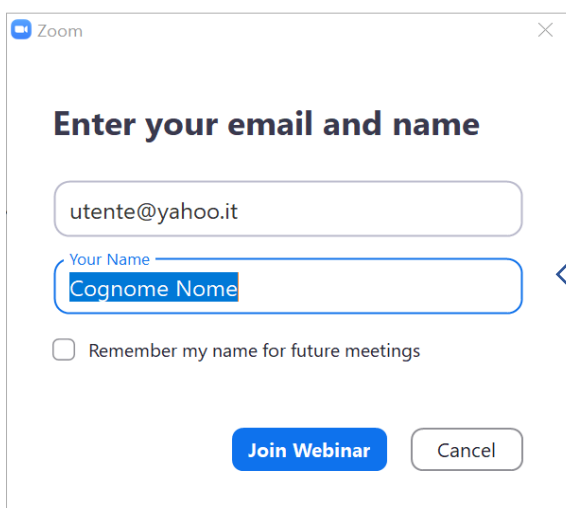
Da Apple Store – ricercare l'app Zoom scaricarla ed installarla

E' importante, ai fini della rilevazione e della votazione, utilizzare l'ultima versione aggiornata, **la 5.0 o versioni successive.**

- b) **Lanciare l'applicazione ed entrare nel webinar**

In fase di ingresso all'evento vi sarà richiesto di inserire il vostro Cognome, NOME e indirizzo EMAIL -

Vi preghiamo di inserirli con cura, in quanto serviranno anche per la votazione.

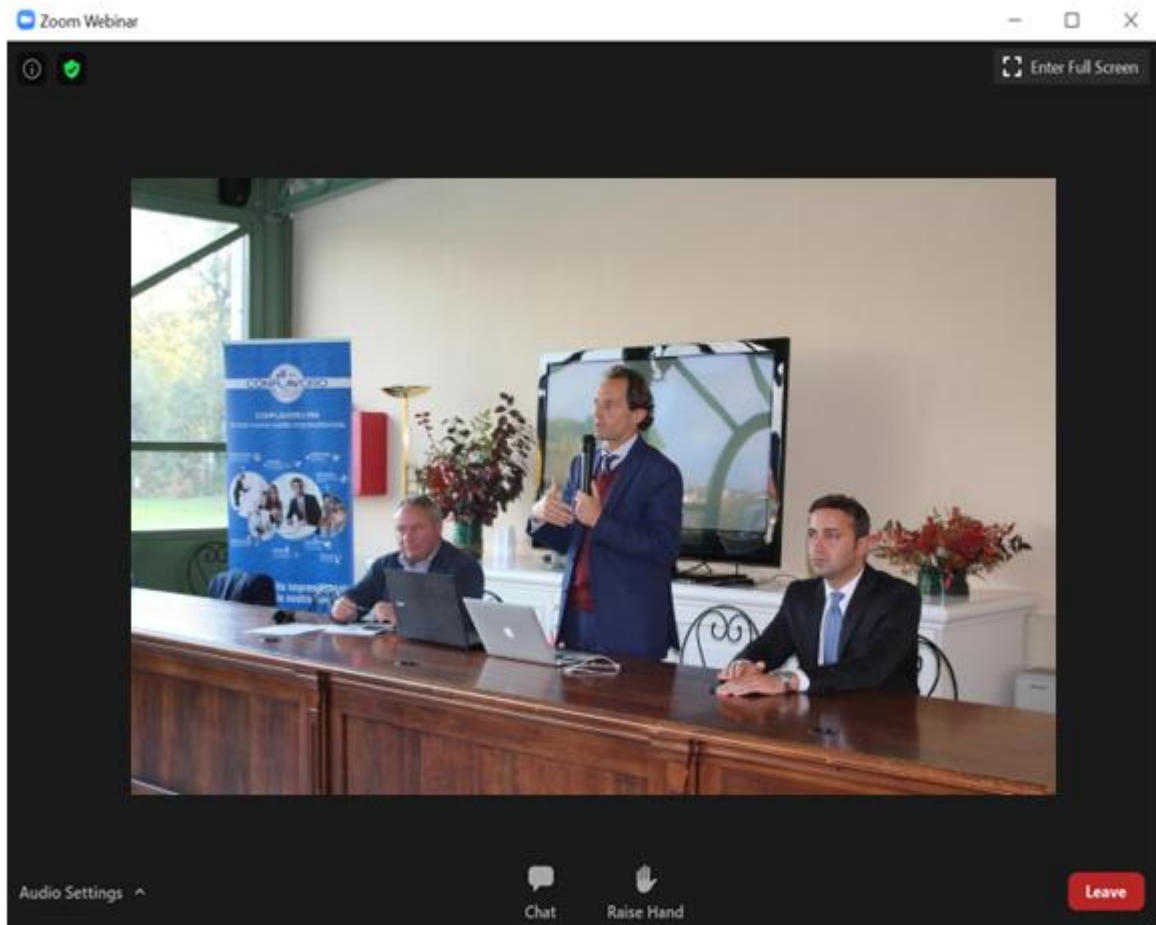


YOUR NAME: Inserire Cognome e Nome

YOUR EMAIL: inserire indirizzo email

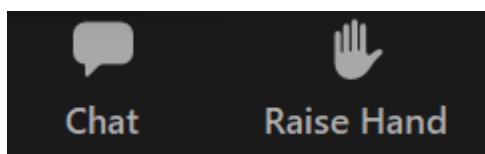
4) FRUZIONE DELL'EVENTO

Per la fruizione è sufficiente visualizzare la schermata dell'applicazione.



Ogni utente avrà a disposizione:

- la **finestra principale** per vedere e ascoltare l'evento



- il tasto **Chat** per porre domande al moderatore
- il tasto **Raise Hand** per prenotare un intervento.

Premendo il tasto **Leave** si abbandona l'evento e si esce dall'assemblea.

5) VOTAZIONE

Per esprimere il proprio voto durante l'assemblea verrà visualizzato a Video, ed in chat, l'indirizzo web predisposto per le operazione di voto.

Il modulo predisposto per la votazione consentirà di esprimere il proprio voto, compilando i campi obbligatori indicati. Ogni utente potrà esprimere un solo voto.



Approva il bilancio dell'anno 2019?

Approvo

Non Approvo

Mi astengo

Nome*

Cognome*

Email*

Vota

Ogni utente avrà a disposizione tre opzioni:

- Approvo
- Non Approvo
- Mi astengo

Una volta espresso in proprio voto, non sarà possibile modificarlo , nè votare nuovamente.

Una volta terminato il tempo a disposizione, il segretario dichiarerà chiusa la votazione, e verranno mostrati in tempo reale le percentuali di voto tramite l'apposita schermata.

