VADEMECUM PER IL PAGAMENTO DELLE QUOTE ATTRAVERSO IL NODO DEI PAGAMENTI PAGO PA

Visura
TINEXTA GROUP

INTRODUZIONE

Nelle pagine seguenti vengono descritte le modalità attraverso le quali posso essere effettuati i pagamenti attraverso il sistema PagoPA in riferimento agli avvisi di pagamento che vengono pubblicati dall'Ente – Ordine o Collegio Professionale – per il saldo delle quote di iscrizione annuale.

Rispetto all'avviso ricevuto a mezzo Mail o Pec il pagamento dello stesso potrà avvenire utilizzando i diversi canali che vengono messi a disposizione del NodoPA:

- Attraverso il sito www.pagodigitale.it utilizzando i mezzi di pagamento elettronico disponibili (Carta di Credito o Bonifico MyBank)
- Presso la propia Banca allo sportello
- Attraverso il proprio Home Banking utilizzando il circuito CBILL
- Attraverso le ricevitorie Sisal e Lottomatica

Di seguito le istruzioni per l'utilizzo dei canali per effettuare il pagamento

L’AVVISO DI PAGAMENTO

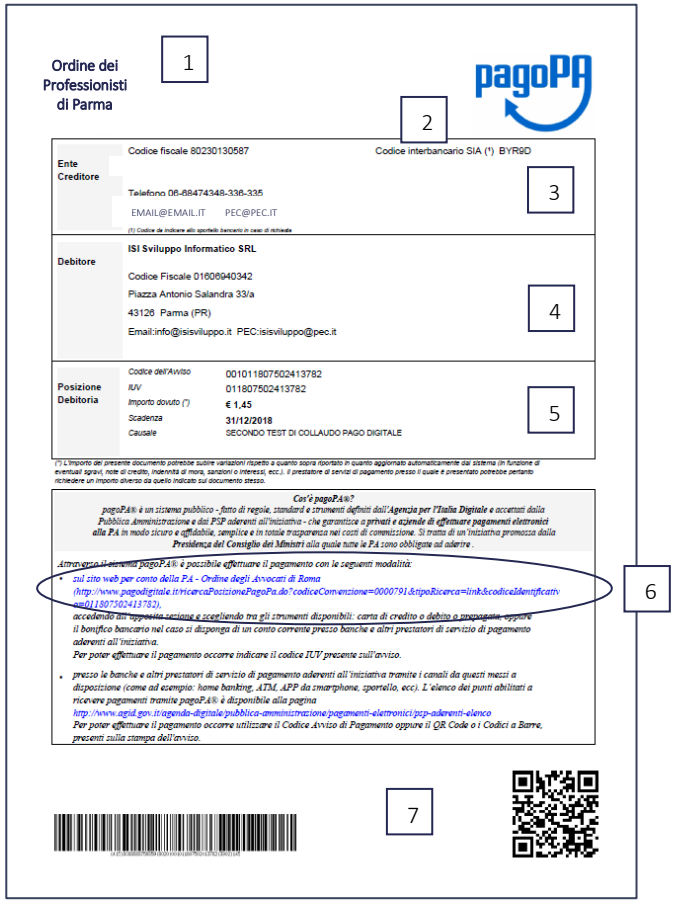

Ordine dei Professionisti di Parma

1

pagoPA

2

Ente Creditore

Codice fiscale 80230130587

Codice interbancario SIA (*) BYR9D

Telefono 06-68474348-336-335

EMAIL@EMAIL.IT PEC@PEC.IT

(*) Codice da indicare allo sportello bancario in caso di richiesta

3

Debitore

ISI Sviluppo Informatico SRL

Codice Fiscale 01606940342

Piazza Antonio Salandra 33/a

43126 Parma (PR)

Email:info@isisviluppo.it PEC:isisviluppo@pec.it

4

Posizione Debitoria

Codice dell'Avviso	001011807502413782
IUV	011807502413782
Importo dovuto (*)	€ 1,45
Scadenza	31/12/2018
Causale	SECONDO TEST DI COLLAUDO PAGO DIGITALE

5

(*) L'importo del presente documento potrebbe subire variazioni rispetto a quanto sopra riportato in quanto aggiornato automaticamente dal sistema (in funzione di eventuali sgravi, note di credito, indennità di mora, sanzioni o interessi, ecc.). Il prestatore di servizi di pagamento presso il quale è presentato potrebbe pertanto richiedere un importo diverso da quello indicato sul documento stesso.

Cos'è pagoPA®?

*pagoPA® è un sistema pubblico - fatto di regole, standard e strumenti definiti dall'**Agenzia per l'Italia Digitale** e accettati dalla Pubblica Amministrazione e dai PSP aderenti all'iniziativa - che garantisce ai privati e aziende di effettuare pagamenti elettronici alla PA in modo sicuro e affidabile, semplice e in totale trasparenza nei costi di commissione. Si tratta di un'iniziativa promossa dalla **Presidenza del Consiglio dei Ministri** alla quale tutte le PA sono obbligate ad aderire .*

Attraverso il sistema pagoPA® è possibile effettuare il pagamento con le seguenti modalità:

- *sul sito web per conto della PA - Ordine degli Avvocati di Roma (http://www.pagodigitale.it/ricercaPosizionePagoPa.do?codiceConvenzione=0000791&tipoRicerca=link&codiceIdentificativo=011807502413782), accedendo all'apposita sezione e scegliendo tra gli strumenti disponibili: carta di credito o debito o prepagata, oppure il bonifico bancario nel caso si disponga di un conto corrente presso banche e altri prestatori di servizio di pagamento aderenti all'iniziativa.*
  Per poter effettuare il pagamento occorre indicare il codice IUV presente sull'avviso.
- *presso le banche e altri prestatori di servizio di pagamento aderenti all'iniziativa tramite i canali da questi messi a disposizione (come ad esempio: home banking, ATM, APP da smartphone, sportello, ecc). L'elenco dei punti abilitati a ricevere pagamenti tramite pagoPA® è disponibile alla pagina http://www.agid.gov.it/agenda-digitale/pubblica-amministrazione/pagamenti-elettronici/psp-aderenti-elenco*
  Per poter effettuare il pagamento occorre utilizzare il Codice Avviso di Pagamento oppure il QR Code o i Codici a Barre, presenti sulla stampa dell'avviso.

6

7

1) LOGO ENTE EMITTENTE
2) DATI DELL’ENTE EMITTENTE
3) CODICE INTERBANCARIO SIA: è il codice che va comunicato alla propria banca per effettuare il pagamento presentando l’avviso allo sportello
4) DATI DEL DEBITORE: sono i dati che si riferiscono alla persona fisica che deve effettuare il pagamento
5) POSIZIONE DEBITORIA: sono i dati in cui è contenuto il tipo di debito che si ha nei confronti del proprio Ordine o Collegio Professionale: es. Quota di iscrizione all’albo 2018. In questo campo è contenuto l’importo da saldare
6) LINK PER EFFETTUARE IL PAGAMENTO: è il link attraverso il quale poter effettuare il pagamento sul portale messo a disposizione dall’Ente emittente www.pagodigitale.it. Su questo portale si potrà effettuare il pagamento attraverso i canali telematici utilizzando la carta di Credito o il bonifico banacario on line su circuito MyBank
7) CODICE A BARRE E QR CODE per effettuare il pagamento presso le ricevitorie Sisal e Lottomatica

Visura
TINEXTA GROUP

PAGAMENTO ON LINE

Per poter effettuare il pagamento attraverso il portale basta cliccare sul link contenuto sull'avviso di pagamento in formato pdf ricevuto a mezzo mail o pec o scaricato dall'area riservata del sito dell'Ordine o Collegio di appartenenza

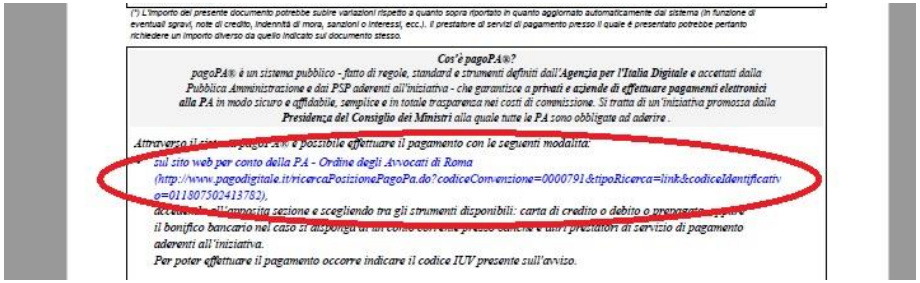
(*) L'importo del presente documento potrebbe subire variazioni rispetto a quanto sopra riportato in quanto aggiornato automaticamente dal sistema (in funzione di eventuali sgravi, note di credito, indennità di mora, sanzioni o interessi, ecc.). Il prestatore di servizi di pagamento presso il quale è presentato potrebbe pertanto richiedere un importo diverso da quello indicato sul documento stesso.

Cos'è pagoPA®?

pagoPA® è un sistema pubblico - fatto di regole, standard e strumenti definiti dall'Agenzia per l'Italia Digitale e accettati dalla Pubblica Amministrazione e dai PSP aderenti all'iniziativa - che garantisce a privati e aziende di effettuare pagamenti elettronici alla PA in modo sicuro e affidabile, semplice e in totale trasparenza nei costi di commissione. Si tratta di un'iniziativa promossa dalla **Presidenza del Consiglio dei Ministri** alla quale tutte le PA sono obbligate ad aderire .

Attraverso il sito www.pagoPA.it è possibile effettuare il pagamento con le seguenti modalità:
- sul sito web per conto della PA - Ordine degli Avvocati di Roma (http://www.pagodigitale.it/ricercaPosizionePagoPa.do?codiceConvenzione=0000791&tipoRicerca=link&codiceIdentificativo=011807502413782),
- accedendo all'apposita sezione e scegliendo tra gli strumenti disponibili: carta di credito o debito o prepagata, oppure il bonifico bancario nel caso si disponga di un conto corrente presso banche e altri prestatori di servizio di pagamento aderenti all'iniziativa.

Per poter effettuare il pagamento occorre indicare il codice IUV presente sull'avviso.

Il link aprirà automaticamente la propria posizone debitoria sul portale www.pagodigitale.it come si può vedere sotto

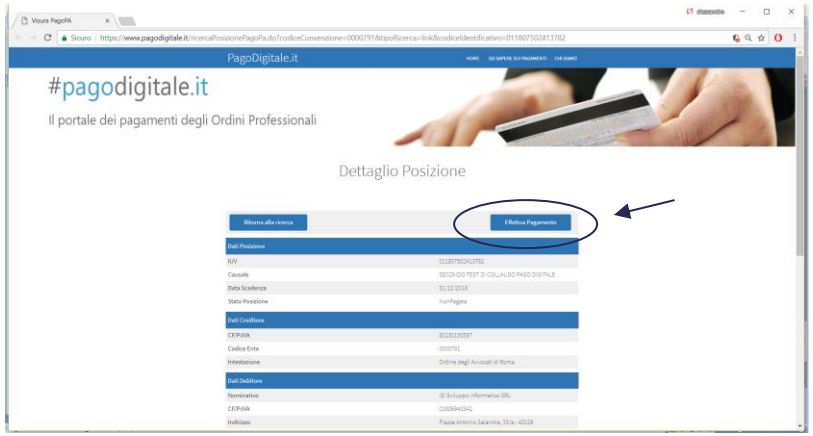

Per effettuare il pagamento, dopo aver controllato che tutti i dati riportati siano corretti, baseterà cliccare su "Effettua Pagamento"

glio Posizione

Il portale presenterà le diverse opzioni di pagamento tra le quali prendere in considerazione principalmente le prime due:

- Il tuo conto corrente
- Carta di credito, debito o prepagata

PAGAMENTO ATTRAVERSO IL TUO CONTO CORRENTE – UTILIZZANDO IL CIRCUITO MYBANK

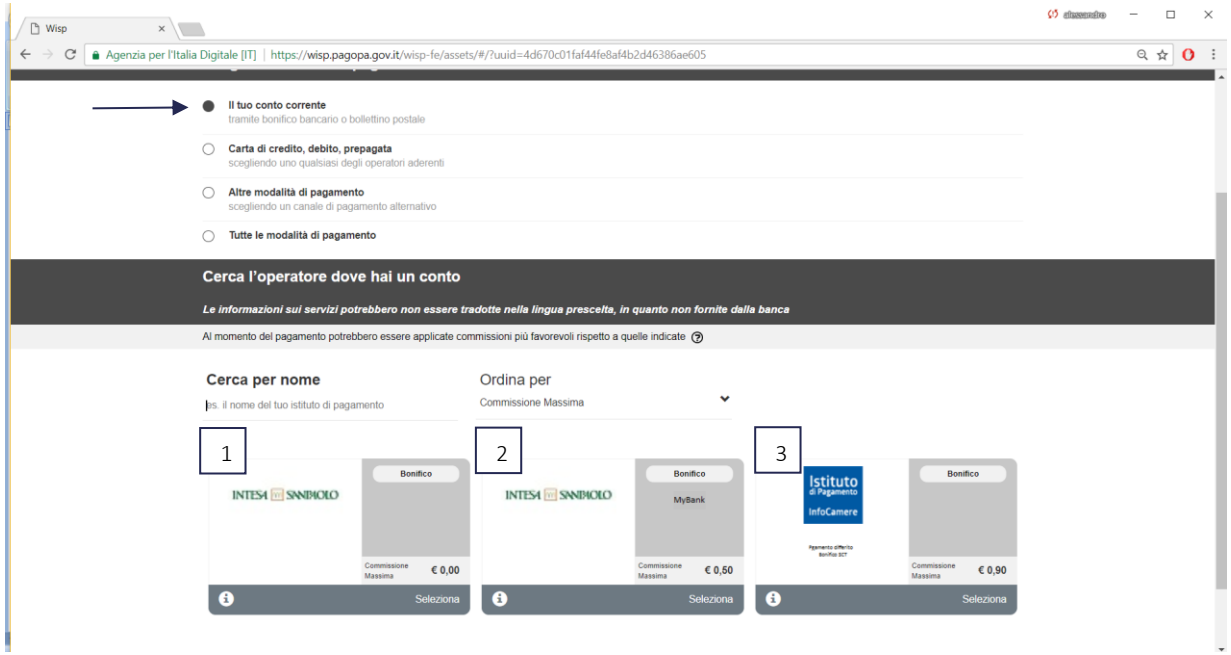

Il pagamento potrà essere effettuato attraverso uno dei canali di pagamento esposti:

1) Bonifico bancario attraverso Intesa San Paolo qualora si abbia un conto presso questo Istituto bancario. In questo caso veranno richieste le credenziali d'accesso al proprio Home Banking e potrà essere effettuato il pagamento
2) Attravreso il Circuito MyBank proposto da Intesa San Paolo nel quale potrà essere utilizzata la propria banca se presente nell'elenco proposto nei passaggi successivi
3) Attraverso l'Istituto di Pagamento Infocamere (non preso in considerazione in questo documento)

PAGAMENTO ATTRAVERSO IL TUO CONTO CORRENTE – UTILIZZANDO IL CIRCUITO MYBANK

Selezionando il circuito MyBank di Intesa San Paolo si verrà indirizzati ad una pagina riepilogativa del debito da saldare nella quale poter continuare la procedura cliccando su “Procedi al Pagamento” dopo aver controllato la correttezza dei dati riportati

PAGAMENTO ATTRAVERSO IL TUO CONTO CORRENTE – UTILIZZANDO IL CIRCUITO MYBANK

Il portale presenterà diverse opzioni di pagamento che vengono gestite all'interno del circuito MyBank con l'indicazione dei costi relativi all'utilizzo di ognuno degli strumenti diisponibili. Per effettare la scelta e procedere al pagamento utilizzando il circuito MyBank è sufficiente selezionare il canale e cliccare su "Procedi con il Pagamento.
ATTENZIONE: il canale MasterPass non è operativo



Visura
TINEXTA GROUP

PAGAMENTO ATTRAVERSO IL TUO CONTO CORRENTE – UTILIZZANDO IL CIRCUITO MYBANK – PAGAMENTO CON MYBANK

Il pagamento attraverso questo canale presuppone che la propria banca sia presente nella lista degli Istituti che vengono presentati nel menù a tendina della schermata successiva. In caso l'istituto sia presente, una volta selezionato cliccare su "Procedi". Sarà necessario inserire le proprie credenziali di accesso e procedere come indicato dal proprio Home Banking

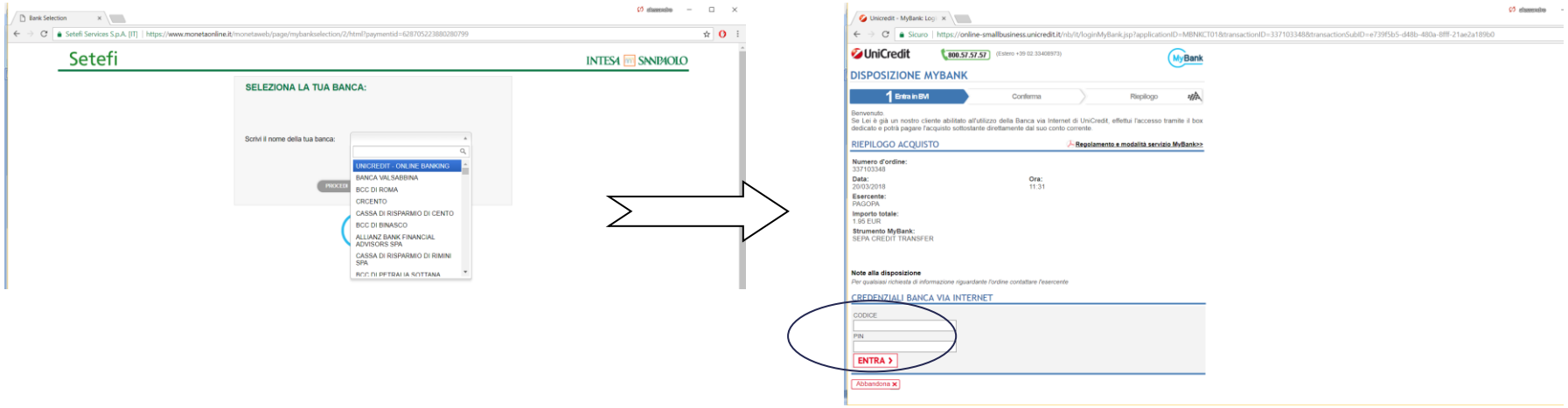

Viene presentata solo a titolo di esempio l'accesso al pagamento tramite Home Banking Unicredit

PAGAMENTO ATTRAVERSO IL TUO CONTO CORRENTE – UTILIZZANDO IL CIRCUITO MYBANK – PAGAMENTO CON CARTA DI CREDITO

Dopo aver selezionato il pagamento attraverso il circuito MyBank di Intesa San Paolo selezionare “Pagamento con carta di Credito”, accettare le condizioni di servizio come indicato in figura e cliccare su “Procedi con il Pagamento”

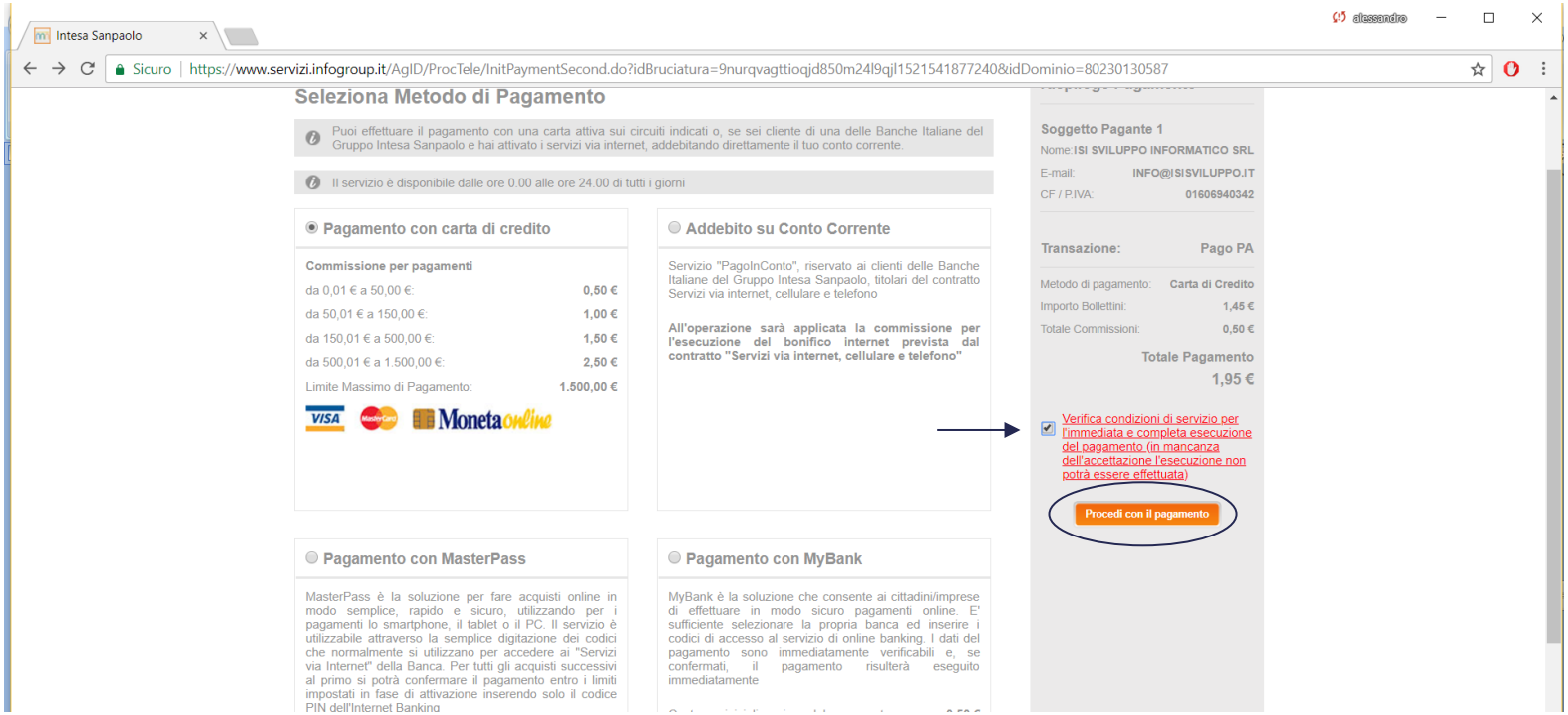

Visura
TINEXTA GROUP

PAGAMENTO ATTRAVERSO IL TUO CONTO CORRENTE – UTILIZZANDO IL CIRCUITO MYBANK – PAGAMENTO CON CARTA DI CREDITO

Inserire i dati della propria carta di credito e precedere con il pagamento

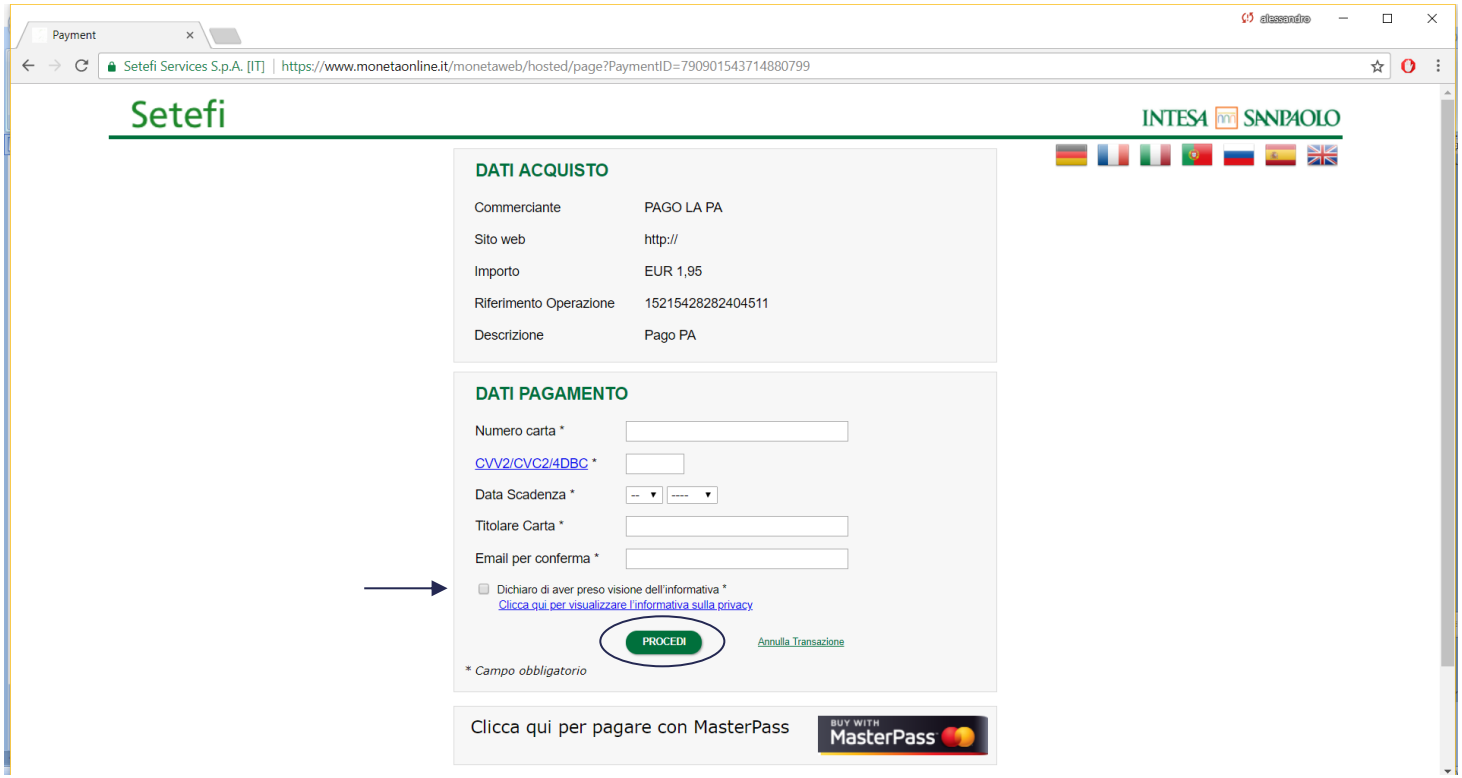

PAGAMENTO CON CARTA DI CREDITO, DEBITO O PREPAGATA

Dopo aver cliccato sul link dell'avviso e aver selezionato "Effettua Pagamento", selezionare "Pagamento con carta di credito, debito o prepagata". Il Portale presenterà tutti i Prestatori di Servizi di Pagamento che permettono di effettuare il pagamento con questo strumento esponendo anche i costi in modo che possa essere effettuata la scelta più idonea da parte dell'utente. Selezionare un Prestatore e procedere.

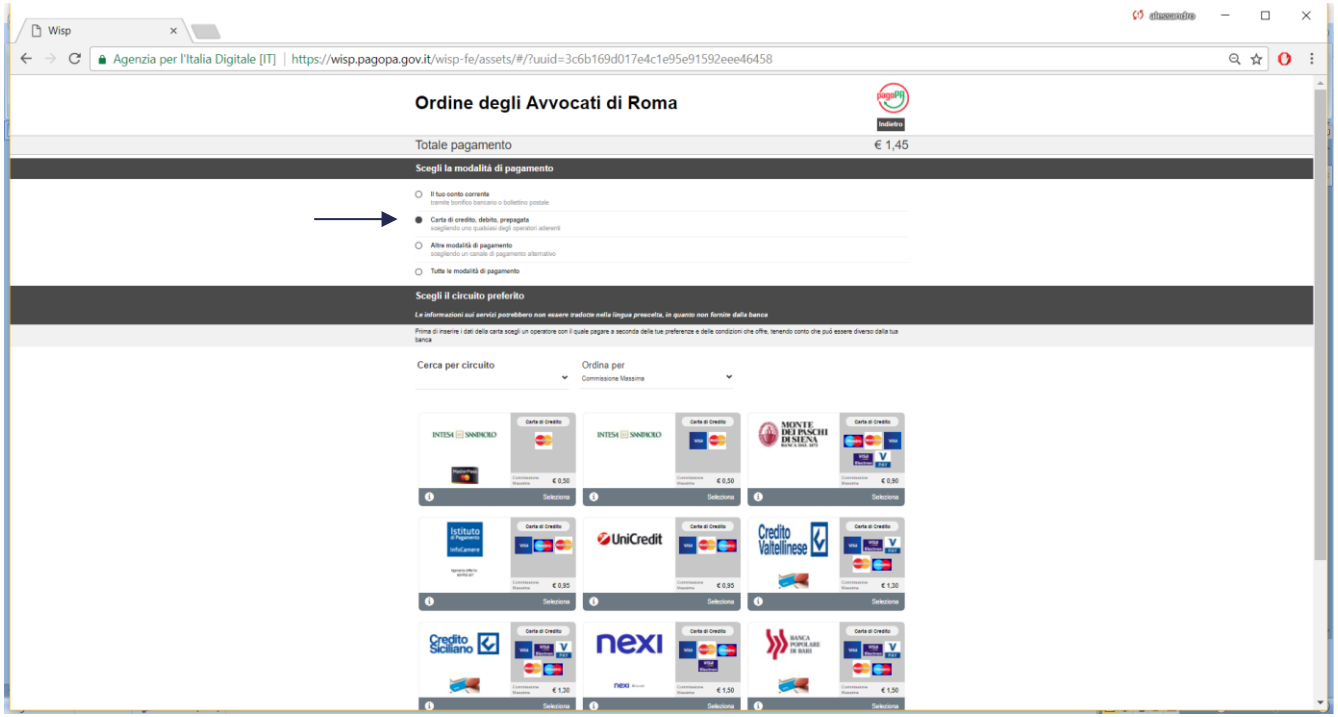

Visura
TINEXTA GROUP

PAGAMENTO CON CARTA DI CREDITO, DEBITO O PREPAGATA

Di seguito viene presentata a titolo di esempio il pagamento effettuabile attraverso il Prestatore Unicredit. Tutti i prestatori presentano comunque i dati riepilogativi del pagamento da effettuare in modo che possa essere fatta una verifica e un controllo da parte dell'utente prima di procedere.

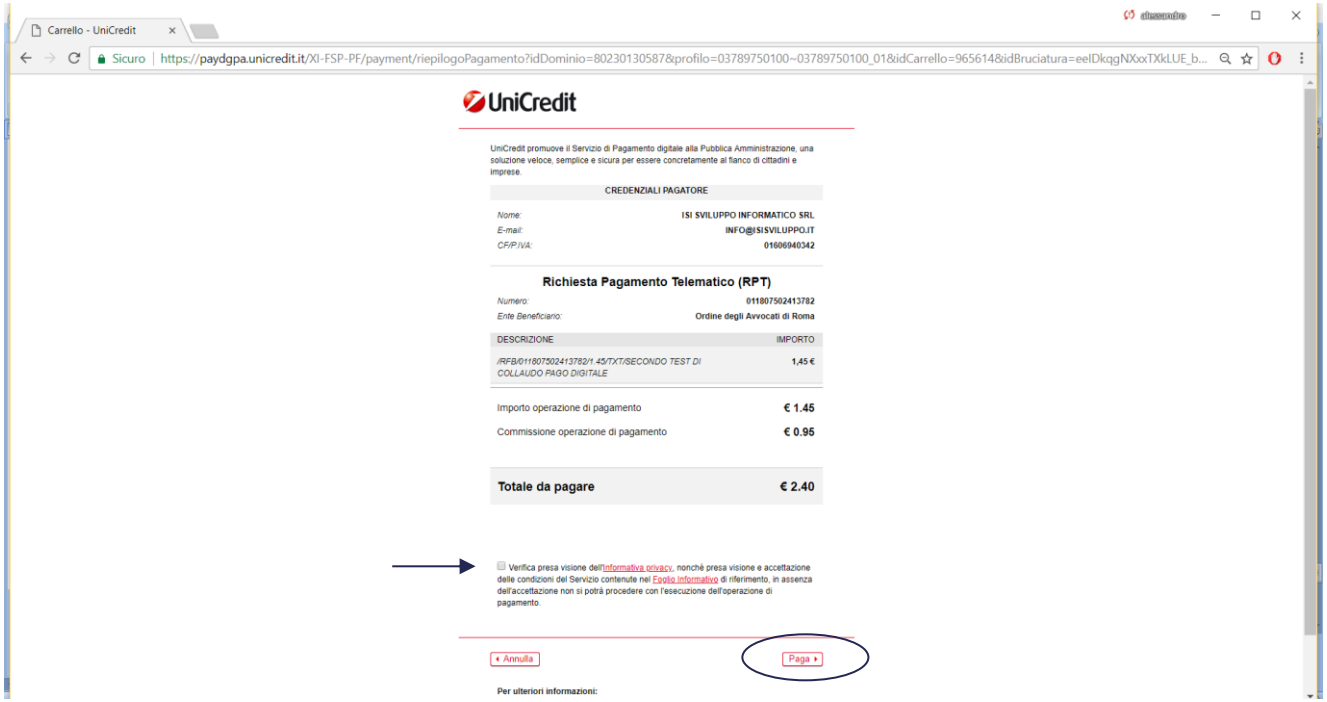

Visura
TINEXTA GROUP

PAGAMENTO CON CARTA DI CREDITO, DEBITO O PREPAGATA

Selezionare il circuito della Carta di Credito che si intende utilizzare per il pagamento e procedere inserendo i dati dalla propria carta per concludere l’operazione di pagamento

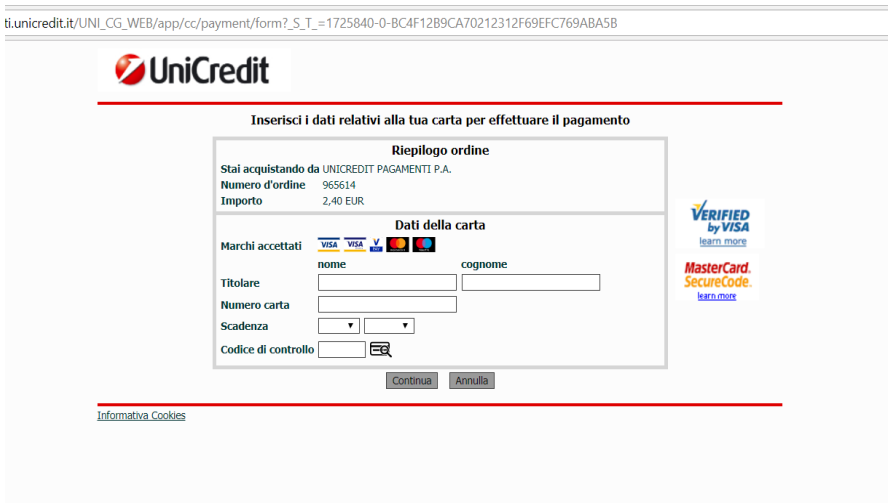

TERMINE DELLA PROCEDURA DI PAGAMENTO

Una volta effettuato il pagamento attraverso i diversi strumenti presentati, il Portale restituirà il messaggio di seguito riportato a conferma del buon esito dell'iter di pagamento

RICEVUTA DI PAGAMENTO

Entro le 24 ore successive al pagamento l'utente potrà scaricare dal portale www.pagodigitale.it la ricevuta liberatoria del pagamento effettuato cliccando sullo stesso link contenuto nell'avviso di pagamento e, una volta entrati sulla propria posizione debitoria, sul tasto "Ricevuta"

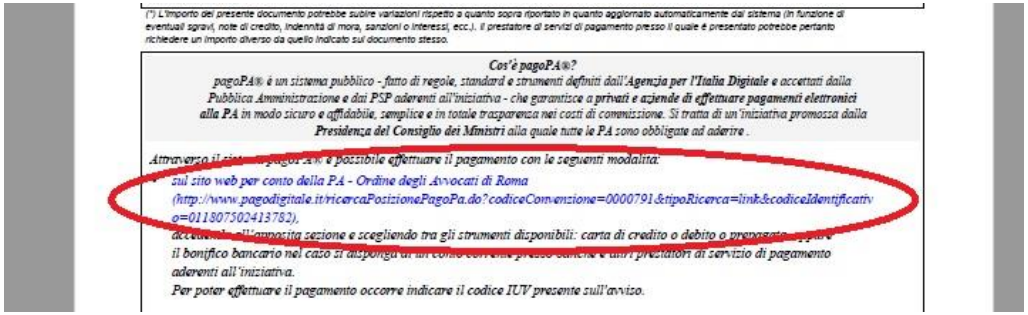

(*) L'importo del presente documento potrebbe subire variazioni rispetto a quanto sopra riportato in quanto aggiornato automaticamente dal sistema (in funzione di eventuali sgravi, note di credito, indennità di mora, sanzioni o interessi, ecc.). Il prestatore di servizi di pagamento presso il quale è presentato potrebbe pertanto richiedere un importo diverso da quello indicato sul documento stesso.

Cos'è pagoPA®?

pagoPA® è un sistema pubblico - fatto di regole, standard e strumenti definiti dall'Agenzia per l'Italia Digitale e accettati dalla Pubblica Amministrazione e dai PSP aderenti all'iniziativa - che garantisce a privati e aziende di effettuare pagamenti elettronici alla PA in modo sicuro e affidabile, semplice e in totale trasparenza nei costi di commissione. Si tratta di un'iniziativa promossa dalla Presidenza del Consiglio dei Ministri alla quale tutte le PA sono obbligate ad aderire.

Attraverso il sito www.pagoPA® è possibile effettuare il pagamento con le seguenti modalità:

sul sito web per conto della PA - Ordine degli Avvocati di Roma
(http://www.pagodigitale.it/ricercaPosizionePagoPa.do?codiceConvenzione=0000791&tipoRicerca=link&codiceIdentificativo=011807502413782),
accedendo all'apposita sezione e scegliendo tra gli strumenti disponibili: carta di credito o debito o prepagata, oppure il bonifico bancario nel caso si disponga di un conto corrente presso banche e altri prestatori di servizio di pagamento aderenti all'iniziativa.
Per poter effettuare il pagamento occorre indicare il codice IUV presente sull'avviso.

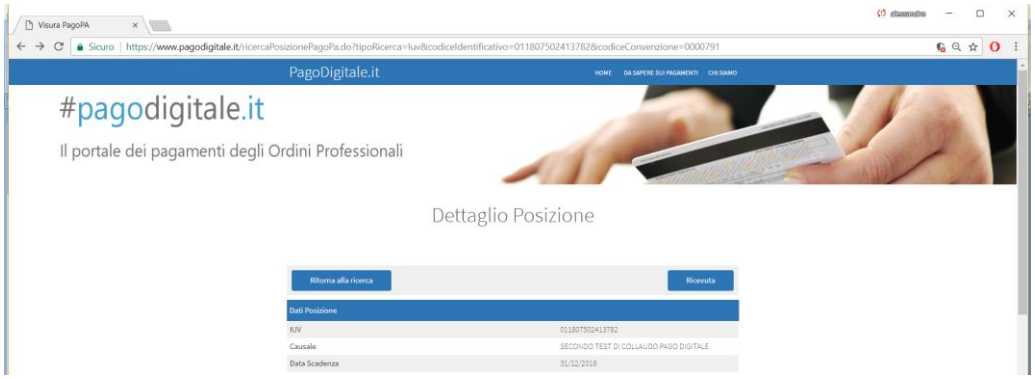

STAMPA RICEVUTA DI PAGAMENTO

La schermata presenterà la ricevuta di pagamento che potrà essere stampata e conservata

aPagoPa.do?codiceIdentificativo=011807502413782&from=pagamenti

PagoDigitale.it

HOME DA SAPERE SUI PAGAMENTI CHI SIAMO

Ricevuta di Pagamento

Dati Ricevuta Telematica

Dati Ordinante
Nominativo: ISI SVILUPPO INFORMATICO SRL : codice fiscale: 01606940342

Dati Beneficiario
Ente creditore: Ordine degli Avvocati di Roma
Codice Fiscale Ente: 80203130587
Codice IUV: 011807502413782
Importo pagamento: 1.45
Causale: Riscossione-e-Contribuzioni-Iscritti
Data e Ora Messaggio Ricevuta: 2018-03-20T12:53:18

Ulteriori dettagli Ricevuta Telematica

Dati Pagatore	Dati Beneficiario
Pagatore: ISI SVILUPPO INFORMATICO SRL	Denominazione: Ordine degli Avvocati di Roma
Tipo Id Univoco: G	Codice Fiscale: 80203130587
Codice Fiscale: 01606940342	Tipo Id Univoco: G
Indirizzo: PIAZZA ANTONIO SALANDRA	Indirizzo:
Cap: 43126	Cap:null
Località: PARMA	Località:
Provincia: PR	Provincia:
Email: INFO@ISISVILUPPO.IT	
Dati Istituto Attestante	**Dati Generali Pagamento**
Tipologia Id Univoco: G	Importo Totale Pagato : 1.45
Codice Id Univoco:	Id Univoco di Versamento : 011807502413782
Denominazione: UniCredit S.p.A.	Codice Contesto Pagamento : AAAAA80203130587T1521546350900
Dati Singolo Pagamento	
Singolo Importo Pagato: 1.45	
Esito Pagamento: ACTC:PagamentoAccettato	
Data Esito : 2018-03-20	
Id Univoco di Riscossione : 00079705375158093645	
Dati Specifici Riscossione : s/Riscossione-e-Contribuzioni-Iscritti	

Stampa Ricevuta

Assistenza Clienti Cerca IUV Download Ricevuta

Visura TINEXTA GROUP

PAGAMENTO TRAMITE HOME BANKING

PAGAMENTO ATTRAVERSO IL PROPRIO HOME BANKING

Attraverso il proprio home banking è possibile affettuare il pagamento dell’avviso utilizzando il circuito CBILL da selezionare tra i pagamenti presentati dalla propria banca. In caso non sia presente questo canale il pagamento non può essere effettuato

Una volta selezionato il pagamento tramite CBILL sarà necessario selezionare l’Ente Creditore/ Ragone Sociale/Azienda nel format presentato dal sito della propria banca, inserire il codice dell’avviso o codice identificativo dell’avviso e l’importo

Visura
TINEXTA GROUP

PAGAMENTO TRAMITE RICEVITORIA

PAGAMENTO ATTRAVERSO LE RICEVITORIE SISAL E LOTTOMATICA E CANALE SISALPAY

Gli avvisi di pagamento verso le Pubbliche Amministrazioni attive sul sistema PagoPA si possono pagare nei punti vendita **SISAL** e **Lottomatica** (tabaccherie, ricevitorie, edicole e bar) distribuiti in tutt'Italia.

È sufficiente presentarsi con l'avviso di pagamento della Pubblica Amministrazione. Al termine dell'operazione verrà rilasciato uno scontrino che attesta l'avvenuto pagamento.

ATTENZIONE: per il pagamento presso i punti SISAL e Lottomatica l'esercente effettuerà la scansione del codice a barre situato nella parte inferiore del'Avviso di pagamento. Si consiglia di effettuare la stampa in modo che la definizione del codice a barre sia ben leggibile dal lettore ottico utilizzato.

L'avviso puo' essere pagato anche attraverso il canale SISALPAY. Per l'utilizzo di questo canale sul sito www.sisalpay.it è necessario essere registrati e seguire le istruzioni presenti sullo stesso sito.