

ALLEGATO III

Tabella di sottoclassificazione delle attività di cui all'allegato I del Decreto del Presidente della Repubblica 1° agosto 2011, n. 151.


Attività	Sottoclasse	Categoria DPR	Descrizione attività	Descrizione sottoclasse
1	1	C	Stabilimenti ed impianti ove si producono e/o impiegano gas infiammabili e/o comburenti con quantità globali in ciclo superiori a 25 Nm ³ /h	
2	1	B	Impianti di compressione o di decompressione dei gas infiammabili e/o comburenti con potenzialità superiore a 50 Nm ³ /h, con esclusione dei sistemi di riduzione del gas naturale inseriti nelle reti di distribuzione con pressione di esercizio non superiore a 0,5 MPa	Cabine di decompressione del gas naturale fino a 2,4 Mpa.
	2	C	Impianti di compressione o di decompressione dei gas infiammabili e/o comburenti con potenzialità superiore a 50 Nm ³ /h, con esclusione dei sistemi di riduzione del gas naturale inseriti nelle reti di distribuzione con pressione di esercizio non superiore a 0,5 MPa	Tutti gli altri casi
3	1	B	Impianti di riempimento, depositi, rivendite di gas infiammabili in recipienti mobili: a) compressi con capacità geometrica complessiva superiore o uguale a 0,75 m ³ .	Rivendite
	2	B	Impianti di riempimento, depositi, rivendite di gas infiammabili in recipienti mobili: a) compressi con capacità geometrica complessiva superiore o uguale a 0,75 m ³ .	Depositi fino a 10 m ³
	3	C	Impianti di riempimento, depositi, rivendite di gas infiammabili in recipienti mobili: a) compressi con capacità geometrica complessiva superiore o uguale a 0,75 m ³ .	Depositi oltre 10 m ³
	4	C	Impianti di riempimento, depositi, rivendite di gas infiammabili in recipienti mobili: a) compressi con capacità geometrica complessiva superiore o uguale a 0,75 m ³ .	Impianti di riempimento
	5	A	Impianti di riempimento, depositi, rivendite di gas infiammabili in recipienti mobili: b) disciolti o liquefatti per quantitativi in massa complessivi superiori o uguali a 75 kg.	Depositi di GPL fino a 300 kg
	6	B	Impianti di riempimento, depositi, rivendite di gas infiammabili in recipienti mobili: b) disciolti o liquefatti per quantitativi in massa complessivi superiori o uguali a 75 kg.	Rivendite
	7	B	Impianti di riempimento, depositi, rivendite di gas infiammabili in recipienti mobili: b) disciolti o liquefatti per quantitativi in massa complessivi superiori o uguali a 75 kg.	Depositi di GPL oltre 300 kg e fino a 1.000 kg




	8 B	Impianti di riempimento, depositi, rivendite di gas infiammabili in recipienti mobili: b) disciolti o liquefatti per quantitativi in massa complessivi superiori o uguali a 75 kg.	Depositi di gas infiammabili diversi dal GPL fino a 1.000 kg
	9 C	Impianti di riempimento, depositi, rivendite di gas infiammabili in recipienti mobili: b) disciolti o liquefatti per quantitativi in massa complessivi superiori o uguali a 75 kg.	Depositi oltre 1.000 kg
	10 C	Impianti di riempimento, depositi, rivendite di gas infiammabili in recipienti mobili: b) disciolti o liquefatti per quantitativi in massa complessivi superiori o uguali a 75 kg.	Impianti di riempimento
4	1 B	Depositi di gas infiammabili in serbatoi fissi: a) compressi per capacità geometrica complessiva superiore o uguale a 0,75 m ³	Fino a 2 m ³
	2 C	Depositi di gas infiammabili in serbatoi fissi: a) compressi per capacità geometrica complessiva superiore o uguale a 0,75 m ³	Oltre i 2 m ³
	3 A	Depositi di gas infiammabili in serbatoi fissi: b) disciolti o liquefatti per capacità geometrica complessiva superiore o uguale a 0,3 m ³	Depositi di GPL fino a 5 m ³
	4 B	Depositi di gas infiammabili in serbatoi fissi: b) disciolti o liquefatti per capacità geometrica complessiva superiore o uguale a 0,3 m ³	Depositi di gas diversi dal GPL fino a 5 m ³
	5 B	Depositi di gas infiammabili in serbatoi fissi: b) disciolti o liquefatti per capacità geometrica complessiva superiore o uguale a 0,3 m ³	Depositi di GPL da 5 m ³ fino a 13 m ³
	6 C	Depositi di gas infiammabili in serbatoi fissi: b) disciolti o liquefatti per capacità geometrica complessiva superiore o uguale a 0,3 m ³	Depositi di gas diversi dal GPL oltre i 5 m ³
	7 C	Depositi di gas infiammabili in serbatoi fissi: b) disciolti o liquefatti per capacità geometrica complessiva superiore o uguale a 0,3 m ³	Depositi di GPL oltre i 13 m ³
5	1 B	Depositi di gas comburenti compressi e/o liquefatti in serbatoi fissi e/o recipienti mobili per capacità geometrica complessiva superiore o uguale a 3 m ³	Fino a 10 m ³
	2 C	Depositi di gas comburenti compressi e/o liquefatti in serbatoi fissi e/o recipienti mobili per capacità geometrica complessiva superiore o uguale a 3 m ³	Oltre i 10 m ³
6	1 A	Reti di trasporto e di distribuzione di gas infiammabili, compresi quelli di origine petrolifera o chimica, con esclusione delle reti di distribuzione e dei relativi impianti con pressione di esercizio non superiore a 0,5 MPa	Fino a 2,4 Mpa limitatamente alle opere e gli impianti di trasporto di gas naturale con densità non superiore a 0,8.
	2 B	Reti di trasporto e di distribuzione di gas infiammabili, compresi quelli di origine petrolifera o chimica, con esclusione delle reti di distribuzione e dei relativi impianti con pressione di esercizio non superiore a 0,5 MPa	Oltre 2,4 MPa



7	1	C	Centrali di produzione di idrocarburi liquidi e gassosi e di stoccaggio sotterraneo di gas naturale, piattaforme fisse e strutture fisse assimilabili, di perforazione e/o produzione di idrocarburi di cui al decreto del Presidente della Repubblica 24 maggio 1979, n. 886 ed al decreto legislativo 25 novembre 1996, n. 624	
8	1	B	Oleodotti con diametro superiore a 100 mm	
9	1	B	Officine e laboratori con saldatura e taglio dei metalli utilizzando gas infiammabili e/o comburenti, con oltre 5 addetti alla mansione specifica di saldatura o taglio	Fino a 10 addetti alla mansione specifica di saldatura o taglio.
	2	C	Officine e laboratori con saldatura e taglio dei metalli utilizzando gas infiammabili e/o comburenti, con oltre 5 addetti alla mansione specifica di saldatura o taglio	Oltre 10 addetti alla mansione specifica di saldatura o taglio.
10	1	B	Stabilimenti ed impianti ove si producono e/o impiegano, liquidi infiammabili e/o combustibili con punto di infiammabilità fino a 125 °C, con quantitativi globali in ciclo e/o in deposito superiori a 1 m ³	Fino a 50 m ³
	2	C	Stabilimenti ed impianti ove si producono e/o impiegano, liquidi infiammabili e/o combustibili con punto di infiammabilità fino a 125 °C, con quantitativi globali in ciclo e/o in deposito superiori a 1 m ³	Oltre 50 m ³
11	1	B	Stabilimenti ed impianti per la preparazione di oli lubrificanti, oli diatermici e simili, con punto di infiammabilità superiore a 125 °C, con quantitativi globali in ciclo e/o in deposito superiori a 5 m ³	Fino a 100 m ³
	2	C	Stabilimenti ed impianti per la preparazione di oli lubrificanti, oli diatermici e simili, con punto di infiammabilità superiore a 125 °C, con quantitativi globali in ciclo e/o in deposito superiori a 5 m ³	Oltre 100 m ³
12	1	A	Depositi e/o rivendite di liquidi infiammabili e/o combustibili e/o oli lubrificanti, diatermici, di qualsiasi derivazione, di capacità geometrica complessiva superiore a 1 m ³	Liquidi con punto di infiammabilità superiore a 65 °C, per capacità geometrica complessiva compresa da 1 m ³ a 9 m ³
	2	B	Depositi e/o rivendite di liquidi infiammabili e/o combustibili e/o oli lubrificanti, diatermici, di qualsiasi derivazione, di capacità geometrica complessiva superiore a 1 m ³	Liquidi infiammabili e/o combustibili e/o lubrificanti e/o oli diatermici di qualsiasi derivazione per capacità geometrica complessiva compresa da 1 m ³ a 50 m ³ , ad eccezione di quelli rientranti in categoria A)
	3	C	Depositi e/o rivendite di liquidi infiammabili e/o combustibili e/o oli lubrificanti, diatermici, di qualsiasi derivazione, di capacità geometrica complessiva superiore a 1 m ³	Liquidi infiammabili e/o combustibili e/o lubrificanti e/o oli diatermici di qualsiasi derivazione per capacità geometrica complessiva superiore a 50 m ³



13	1 A	Impianti fissi di distribuzione carburanti per l'autotrazione, la nautica e l'aeronautica; contenitori – distributori rimovibili di carburanti liquidi: a) Impianti di distribuzione carburanti liquidi	Contenitori distributori rimovibili e non di carburanti liquidi fino a 9 m ³ , con punto di infiammabilità superiore a 65 °C
	2 B	Impianti fissi di distribuzione carburanti per l'autotrazione, la nautica e l'aeronautica; contenitori – distributori rimovibili di carburanti liquidi: a) Impianti di distribuzione carburanti liquidi	Solo liquidi combustibili
	3 C	Impianti fissi di distribuzione carburanti per l'autotrazione, la nautica e l'aeronautica; contenitori – distributori rimovibili di carburanti liquidi: a) Impianti di distribuzione carburanti liquidi	Tutti gli altri
	4 C	Impianti fissi di distribuzione carburanti per l'autotrazione, la nautica e l'aeronautica; contenitori – distributori rimovibili di carburanti liquidi: b) Impianti fissi di distribuzione carburanti gassosi e di tipo misto (liquidi e gassosi).	Tutti
14	1 B	Officine o laboratori per la verniciatura con vernici infiammabili e/o combustibili con oltre 5 addetti.	Fino a 25 addetti
	2 C	Officine o laboratori per la verniciatura con vernici infiammabili e/o combustibili con oltre 5 addetti.	Oltre 25 addetti
15	1 A	Depositi e/o rivendite di alcoli con concentrazione superiore al 60% in volume di capacità geometrica superiore a 1 m ³	Fino a 10 m ³
	2 B	Depositi e/o rivendite di alcoli con concentrazione superiore al 60% in volume di capacità geometrica superiore a 1 m ³	Oltre 10 m ³ e fino a 50 m ³
	3 C	Depositi e/o rivendite di alcoli con concentrazione superiore al 60% in volume di capacità geometrica superiore a 1 m ³	Oltre 50 m ³
16	1 C	Stabilimenti di estrazione con solventi infiammabili e raffinazione di oli e grassi vegetali ed animali, con quantitativi globali di solventi in ciclo e/o in deposito superiori a 0,5 m ³	
17	1 C	Stabilimenti ed impianti ove si producono, impiegano o detengono sostanze esplosive classificate come tali dal regolamento di esecuzione del testo unico delle leggi di pubblica sicurezza approvato con regio decreto 6 maggio 1940, n. 635, e successive modificazioni ed integrazioni	
18	1 B	Esercizi di minuta vendita e/o depositi di sostanze esplosive classificate come tali dal regolamento di esecuzione del testo unico delle leggi di pubblica sicurezza approvato con regio decreto 6 maggio 1940, n. 635, e successive modificazioni ed integrazioni. Esercizi di vendita di artifici pirotecnici declassificati in "libera vendita" con quantitativi complessivi in vendita e/o deposito superiori a 500 kg, comprensivi degli imballaggi;	Esercizi di vendita di artifici pirotecnici declassificati in "libera vendita"



	2	C	Esercizi di minuta vendita e/o depositi di sostanze esplosive classificate come tali dal regolamento di esecuzione del testo unico delle leggi di pubblica sicurezza approvato con regio decreto 6 maggio 1940, n. 635, e successive modificazioni ed integrazioni. Esercizi di vendita di artifici pirotecnici declassificati in "libera vendita" con quantitativi complessivi in vendita e/o deposito superiori a 500 kg, comprensivi degli imballaggi;	Esercizi di minuta vendita di sostanze esplosive classificate come tali dal regolamento di esecuzione del testo unico delle leggi di pubblica sicurezza approvato con regio decreto 6 maggio 1940, n. 635, e successive modificazioni ed integrazioni."
19	1	C	Stabilimenti ed impianti ove si producono, impiegano o detengono sostanze instabili che possono dar luogo da sole a reazioni pericolose in presenza o non di catalizzatori ivi compresi i perossidi organici	
20	1	C	Stabilimenti ed impianti ove si producono, impiegano o detengono nitrati di ammonio, di metalli alcalini e alcalino-terrosi, nitrato di piombo e perossidi inorganici	
21	1	C	Stabilimenti ed impianti ove si producono, impiegano o detengono sostanze soggette all'accensione spontanea e/o sostanze che a contatto con l'acqua sviluppano gas infiammabili	
22	1	C	Stabilimenti ed impianti ove si produce acqua ossigenata con concentrazione superiore al 60% di perossido di idrogeno	
23	1	C	Stabilimenti ed impianti ove si produce, impiega e/o detiene fosforo e/o sesquisolfuro di fosforo	
24	1	C	Stabilimenti ed impianti per la macinazione e la raffinazione dello zolfo; depositi di zolfo con potenzialità superiore a 10.000 kg	
25	1	C	Fabbriche di fiammiferi; depositi di fiammiferi con quantitativi in massa superiori a 500 kg	
26	1	C	Stabilimenti ed impianti ove si produce, impiega o detiene magnesio, elektron e altre leghe ad alto tenore di magnesio	
27	1	B	Mulini per cereali ed altre macinazioni con potenzialità giornaliera superiore a 20.000 kg; Depositi di cereali e di altre macinazioni con quantitativi in massa superiori a 50.000 kg	Depositi di cereali e di altre macinazioni fino a 100.000 kg
	2	C	Mulini per cereali ed altre macinazioni con potenzialità giornaliera superiore a 20.000 kg; Depositi di cereali e di altre macinazioni con quantitativi in massa superiori a 50.000 kg;	depositi oltre 100.000 kg
	3	C	Mulini per cereali ed altre macinazioni con potenzialità giornaliera superiore a 20.000 kg; Depositi di cereali e di altre macinazioni con quantitativi in massa superiori a 50.000 kg;	Mulini per cereali ed altre macinazioni
28	1	C	Impianti per l'essiccazione di cereali e di vegetali in genere con depositi di prodotto essiccato con quantitativi in massa superiori a 50.000 kg	
29	1	C	Stabilimenti ove si producono surrogati del caffè	
30	1	C	Zuccherifici e raffinerie dello zucchero	



31	1	C	Pastifici e/o riserie con produzione giornaliera superiore a 50.000 kg	
32	1	C	Stabilimenti ed impianti ove si lavora e/o detiene foglia di tabacco con processi di essiccazione con oltre 100 addetti o con quantitativi globali in ciclo e/o in deposito superiori a 50.000 kg	
33	1	C	Stabilimenti ed impianti per la produzione della carta e dei cartoni e di allestimento di prodotti cartotecnici in genere con oltre 25 addetti o con materiale in lavorazione e/o in deposito superiore a 50.000 kg	
34	1	B	Depositi di carta, cartoni e prodotti cartotecnici, archivi di materiale cartaceo, biblioteche, depositi per la cernita della carta usata, di stracci di cascami e di fibre tessili per l'industria della carta, con quantitativi in massa superiori a 5.000 kg	Fino a 50.000 kg
	2	C	Depositi di carta, cartoni e prodotti cartotecnici, archivi di materiale cartaceo, biblioteche, depositi per la cernita della carta usata, di stracci di cascami e di fibre tessili per l'industria della carta, con quantitativi in massa superiori a 5.000 kg	Oltre 50.000 kg
35	1	B	Stabilimenti, impianti, depositi ove si producono, impiegano e/o detengono carte fotografiche, calcografiche, eliografiche e cianografiche, pellicole cinematografiche, radiografiche e fotografiche con materiale in lavorazione e/o in deposito superiore a 5.000 kg	Depositi fino a 20.000 kg
	2	C	Stabilimenti, impianti, depositi ove si producono, impiegano e/o detengono carte fotografiche, calcografiche, eliografiche e cianografiche, pellicole cinematografiche, radiografiche e fotografiche con materiale in lavorazione e/o in deposito superiore a 5.000 kg	Tutti gli altri casi
36	1	B	Depositi di legnami da costruzione e da lavorazione, di legna da ardere, di paglia, di fieno, di canne, di fascine, di carbone vegetale e minerale, di carbonella, di sughero e di altri prodotti affini con quantitativi in massa superiori a 50.000 kg con esclusione dei depositi all'aperto con distanze di sicurezza esterne superiori a 100 m	Fino a 500.000 kg
	2	C	Depositi di legnami da costruzione e da lavorazione, di legna da ardere, di paglia, di fieno, di canne, di fascine, di carbone vegetale e minerale, di carbonella, di sughero e di altri prodotti affini con quantitativi in massa superiori a 50.000 kg con esclusione dei depositi all'aperto con distanze di sicurezza esterne superiori a 100 m	Oltre 500.000 kg
37	1	B	Stabilimenti e laboratori per la lavorazione del legno con materiale in lavorazione e/o in deposito superiore a 5.000 kg	Fino a 50.000 kg
	2	C	Stabilimenti e laboratori per la lavorazione del legno con materiale in lavorazione e/o in deposito superiore a 5.000 kg	Oltre 50.000 kg
38	1	B	Stabilimenti ed impianti ove si producono, lavorano e/o detengono fibre tessili e tessuti naturali e artificiali, tele cerate, linoleum e altri prodotti affini, con quantitativi in massa superiori a 5.000 kg	Fino a 10.000 kg



	2	C	Stabilimenti ed impianti ove si producono, lavorano e/o detengono fibre tessili e tessuti naturali e artificiali, tele cerate, linoleum e altri prodotti affini, con quantitativi in massa superiori a 5.000 kg	Oltre 10.000 kg
39	1	C	Stabilimenti per la produzione di arredi, di abbigliamento, della lavorazione della pelle e calzaturifici, con oltre 25 addetti	
40	1	C	Stabilimenti ed impianti per la preparazione del crine vegetale, della trebbia e simili, lavorazione della paglia, dello sparto e simili, lavorazione del sughero, con quantitativi in massa in lavorazione o in deposito superiori a 5.000 kg	
41	1	A	Teatri e studi per le riprese cinematografiche e televisive	Fino a 25 persone presenti
	2	B	Teatri e studi per le riprese cinematografiche e televisive	Oltre 25 e fino a 100 persone presenti
	3	C	Teatri e studi per le riprese cinematografiche e televisive	Oltre 100 persone presenti
42	1	B	Laboratori per la realizzazione di attrezzature e scenografie, compresi i relativi depositi, di superficie complessiva superiore a 200 m ²	Fino a 2.000 m ²
	2	C	Laboratori per la realizzazione di attrezzature e scenografie, compresi i relativi depositi, di superficie complessiva superiore a 200 m ²	Oltre 2.000 m ²
43	1	B	Stabilimenti ed impianti per la produzione, lavorazione e rigenerazione della gomma e/o laboratori di vulcanizzazione di oggetti di gomma, con quantitativi in massa superiori a 5.000 kg; Depositi di prodotti della gomma, pneumatici e simili, con quantitativi in massa superiori a 10.000 kg;	Depositi fino a 50.000 kg
	2	C	Stabilimenti ed impianti per la produzione, lavorazione e rigenerazione della gomma e/o laboratori di vulcanizzazione di oggetti di gomma, con quantitativi in massa superiori a 5.000 kg; Depositi di prodotti della gomma, pneumatici e simili, con quantitativi in massa superiori a 10.000 kg;	Depositi oltre 50.000 kg
	3	C	Stabilimenti ed impianti per la produzione, lavorazione e rigenerazione della gomma e/o laboratori di vulcanizzazione di oggetti di gomma, con quantitativi in massa superiori a 5.000 kg; Depositi di prodotti della gomma, pneumatici e simili, con quantitativi in massa superiori a 10.000 kg;	Stabilimenti ed impianti per la produzione, lavorazione e rigenerazione e/o laboratori
44	1	B	Stabilimenti, impianti, depositi ove si producono, lavorano e/o detengono materie plastiche, con quantitativi in massa superiori a 5.000 kg	Depositi fino a 50.000 kg
	2	C	Stabilimenti, impianti, depositi ove si producono, lavorano e/o detengono materie plastiche, con quantitativi in massa superiori a 5.000 kg	Depositi oltre 50.000 kg
	3	C	Stabilimenti, impianti, depositi ove si producono, lavorano e/o detengono materie plastiche, con quantitativi in massa superiori a 5.000 kg	Stabilimenti ed impianti




45	1 B	Stabilimenti ed impianti ove si producono e lavorano resine sintetiche e naturali, fitofarmaci, coloranti organici e intermedi e prodotti farmaceutici con l'impiego di solventi ed altri prodotti infiammabili	Fino a 25 addetti
	2 C	Stabilimenti ed impianti ove si producono e lavorano resine sintetiche e naturali, fitofarmaci, coloranti organici e intermedi e prodotti farmaceutici con l'impiego di solventi ed altri prodotti infiammabili	Oltre 25 addetti
46	1 B	Depositi di fitofarmaci e/o di concimi chimici a base di nitrati e/o fosfati con quantitativi in massa superiori a 50.000 kg	Fino a 100.000 kg
	2 C	Depositi di fitofarmaci e/o di concimi chimici a base di nitrati e/o fosfati con quantitativi in massa superiori a 50.000 kg	Oltre 100.000 kg
47	1 B	Stabilimenti ed impianti per la fabbricazione di cavi e conduttori elettrici isolati, con quantitativi in massa lavorazione e/o in deposito superiori a 10.000 kg; Depositi e/o rivendite di cavi elettrici isolati con quantitativi in massa superiori a 10.000 kg.	Fino a 100.000 kg
	2 C	Stabilimenti ed impianti per la fabbricazione di cavi e conduttori elettrici isolati, con quantitativi in massa in lavorazione e/o in deposito superiori a 10.000 kg; Depositi e/o rivendite di cavi elettrici isolati con quantitativi in massa superiori a 10.000 kg;	Oltre 100.000 kg
48	1 B	Centrali termoelettriche, macchine elettriche fisse con presenza di liquidi isolanti combustibili in quantitativi superiori a 1 m ³	Macchine elettriche
	2 C	Centrali termoelettriche, macchine elettriche fisse con presenza di liquidi isolanti combustibili in quantitativi superiori a 1 m ³	Centrali termoelettriche
49	1 A	Gruppi per la produzione di energia elettrica sussidiaria con motori endotermici ed impianti di cogenerazione di potenza complessiva superiore a 25 kW	Fino a 350 kW
	2 B	Gruppi per la produzione di energia elettrica sussidiaria con motori endotermici ed impianti di cogenerazione di potenza complessiva superiore a 25 kW.	Oltre 350 kW e fino a 700 kW
	3 C	Gruppi per la produzione di energia elettrica sussidiaria con motori endotermici ed impianti di cogenerazione di potenza complessiva superiore a 25 kW.	Oltre 700 kW
50	1 B	Stabilimenti ed impianti ove si producono lampade elettriche e simili; pile ed accumulatori elettrici e simili, con oltre 5 addetti	Fino a 25 addetti
	2 C	Stabilimenti ed impianti ove si producono lampade elettriche e simili; pile ed accumulatori elettrici e simili, con oltre 5 addetti	Oltre 25 addetti
51	1 B	Stabilimenti siderurgici e per la produzione di altri metalli con oltre 5 addetti; attività comportanti lavorazioni a caldo di metalli con oltre 5 addetti ad esclusione dei laboratori artigiani di oreficeria ed argenteria fino a 25 addetti.	Fino a 25 addetti



	2	B	Stabilimenti siderurgici e per la produzione di altri metalli con oltre 5 addetti; attività comportanti lavorazioni a caldo di metalli con oltre 5 addetti ad esclusione dei laboratori artigiani di oreficeria ed argenteria fino a 25 addetti.	Laboratori artigiani di oreficeria ed argenteria fino a 50 addetti
	3	C	Stabilimenti siderurgici e per la produzione di altri metalli con oltre 5 addetti; attività comportanti lavorazioni a caldo di metalli con oltre 5 addetti ad esclusione dei laboratori artigiani di oreficeria ed argenteria fino a 25 addetti.	Oltre 25 addetti
	4	C	Stabilimenti siderurgici e per la produzione di altri metalli con oltre 5 addetti; attività comportanti lavorazioni a caldo di metalli con oltre 5 addetti ad esclusione dei laboratori artigiani di oreficeria ed argenteria fino a 25 addetti.	Laboratori artigiani di oreficeria ed argenteria oltre 50 addetti
52	1	B	Stabilimenti, con oltre 5 addetti, per la costruzione di aeromobili, veicoli a motore, materiale rotabile ferroviario e tramviario, carrozzerie e rimorchi per autoveicoli; cantieri navali con oltre 5 addetti	Fino a 25 addetti
	2	C	Stabilimenti, con oltre 5 addetti, per la costruzione di aeromobili, veicoli a motore, materiale rotabile ferroviario e tramviario, carrozzerie e rimorchi per autoveicoli; cantieri navali con oltre 5 addetti	Oltre 25 addetti
53	1	B	Officine per la riparazione di: - veicoli a motore, rimorchi per autoveicoli e carrozzerie, di superficie coperta superiore a 300 m ² ; - materiale rotabile ferroviario, tramviario e di aeromobili, di superficie coperta superiore a 1000 m ² ;	a) Officine per veicoli a motore, rimorchi per autoveicoli e carrozzerie, di superficie fino a 1000 m ²
	2	B	Officine per la riparazione di: - veicoli a motore, rimorchi per autoveicoli e carrozzerie, di superficie coperta superiore a 300 m ² ; - materiale rotabile ferroviario, tramviario e di aeromobili, di superficie coperta superiore a 1000 m ² ;	b) Officine per materiale rotabile ferroviario, tramviario e di aeromobili, di superficie fino a 2000 m ²
	3	C	Officine per la riparazione di: - veicoli a motore, rimorchi per autoveicoli e carrozzerie, di superficie coperta superiore a 300 m ² ; - materiale rotabile ferroviario, tramviario e di aeromobili, di superficie coperta superiore a 1000 m ² ;	a) Officine per veicoli a motore, rimorchi per autoveicoli e carrozzerie, di superficie superiore a 1000 m ²
	4	C	Officine per la riparazione di: - veicoli a motore, rimorchi per autoveicoli e carrozzerie, di superficie coperta superiore a 300 m ² ; - materiale rotabile ferroviario, tramviario e di aeromobili, di superficie coperta superiore a 1000 m ² ;	b) Officine per materiale rotabile ferroviario, tramviario e di aeromobili, di superficie superiore a 2000 m ²
54	1	B	Officine meccaniche per lavorazioni a freddo con oltre 25 addetti	Fino a 50 addetti
	2	C	Officine meccaniche per lavorazioni a freddo con oltre 25 addetti	Oltre 50 addetti
55	1	B	Attività di demolizioni di veicoli e simili con relativi depositi, di superficie superiore a 3000 m ²	Fino a 5000 m ²
	2	C	Attività di demolizioni di veicoli e simili con relativi depositi, di superficie superiore a 3000 m ²	Oltre 5000 m ²
56	1	B	Stabilimenti ed impianti ove si producono laterizi, maioliche, porcellane e simili con oltre 25 addetti	Fino a 50 addetti



	2	C	Stabilimenti ed impianti ove si producono laterizi, maioliche, porcellane e simili con oltre 25 addetti	Oltre 50 addetti
57	1	C	Cementifici con oltre 25 addetti	
58	1	B	Pratiche di cui al d.lgs 17 marzo 1995 n° 230 e s.m.i. soggette a provvedimenti autorizzativi (art. 27 del d.lgs 17 marzo 1995 n°230 ed art. 13 legge 31 dicembre 1962, n. 1860)	Assoggettate a nulla osta di categoria B di cui all'art. 29 del d.lgs 230/95 s.m.i
	2	C	Pratiche di cui al d.lgs 17 marzo 1995 n° 230 e s.m.i. soggette a provvedimenti autorizzativi (art. 27 del d.lgs 17 marzo 1995 n°230 ed art. 13 legge 31 dicembre 1962, n. 1860)	Assoggettate a nulla osta di categoria A di cui all'art. 28 del d.lgs 230/95 s.m.i e art. 13 legge n. 1860/62
59	1	C	Autorimesse adibite al ricovero di mezzi utilizzati per il trasporto di materie fissili speciali e di materie radioattive (art. 5 della legge 31 dicembre 1962, n. 1860, sostituito dall'art. 2 del decreto del Presidente della Repubblica 30 dicembre 1965, n. 1704; art. 21 del D. Lgs 17 marzo 1995 n°230)	
60	1	C	Impianti di deposito delle materie nucleari ed attività assoggettate agli artt. 33 e 52 del decreto legislativo 17 marzo 1995, n. 230 e s.m.i. , con esclusione dei depositi in corso di spedizione	
61	1	C	Impianti nei quali siano detenuti combustibili nucleari o prodotti o residui radioattivi [art. 1, lettera b) della legge 31 dicembre 1962, n. 1860]	
62	1	C	Impianti relativi all'impiego pacifico dell'energia nucleare ed attività che comportano pericoli di radiazioni ionizzanti derivanti dal predetto impiego: - impianti nucleari; - reattori nucleari, eccettuati quelli che facciano parte di un mezzo di trasporto; - impianti per la preparazione o fabbricazione delle materie nucleari; - impianti per la separazione degli isotopi; - impianti per il trattamento dei combustibili nucleari irradianti; - attività di cui agli artt. 36 e 51 del decreto legislativo 17 marzo 1995, n. 230 e s.m.i..	
63	1	B	Stabilimenti per la produzione, depositi di sapone, di candele e di altri oggetti di cera e di paraffina, di acidi grassi, di glicerina grezza quando non sia prodotta per idrolisi, di glicerina raffinata e distillata ed altri prodotti affini, con oltre 500 kg di prodotto in lavorazione e/o deposito	Fino a 5000 kg
	2	C	Stabilimenti per la produzione, depositi di sapone, di candele e di altri oggetti di cera e di paraffina, di acidi grassi, di glicerina grezza quando non sia prodotta per idrolisi, di glicerina raffinata e distillata ed altri prodotti affini, con oltre 500 kg di prodotto in lavorazione e/o deposito	Oltre 5000 kg
64	1	B	Centri informatici di elaborazione e/o archiviazione dati con oltre 25 addetti	Fino a 50 addetti
	2	C	Centri informatici di elaborazione e/o archiviazione dati con oltre 25 addetti	Oltre 50 addetti



65	1 B	Locali di spettacolo e di trattenimento in genere, impianti e centri sportivi, palestre, sia a carattere pubblico che privato, con capienza superiore a 100 persone, ovvero di superficie lorda in pianta al chiuso superiore a 200 m ² . Sono escluse le manifestazioni temporanee, di qualsiasi genere, che si effettuano in locali o luoghi aperti al pubblico.	Fino a 200 persone
	2 C	Locali di spettacolo e di trattenimento in genere, impianti e centri sportivi, palestre, sia a carattere pubblico che privato, con capienza superiore a 100 persone, ovvero di superficie lorda in pianta al chiuso superiore a 200 m ² . Sono escluse le manifestazioni temporanee, di qualsiasi genere, che si effettuano in locali o luoghi aperti al pubblico.	Oltre 200 persone
66	1 A	Alberghi, pensioni, motel, villaggi albergo, residenze turistico - alberghiere, studentati, villaggi turistici, alloggi agrituristici, ostelli per la gioventù, rifugi alpini, bed & breakfast, dormitori, case per ferie, con oltre 25 posti-letto. Strutture turistico-ricettive nell'aria aperta (campeggi, villaggi-turistici, ecc.) con capacità ricettiva superiore a 400 persone.	Fino a 50 posti letto
	2 B	Alberghi, pensioni, motel, villaggi albergo, residenze turistico - alberghiere, studentati, villaggi turistici, alloggi agrituristici, ostelli per la gioventù, rifugi alpini, bed & breakfast, dormitori, case per ferie, con oltre 25 posti-letto. Strutture turistico-ricettive nell'aria aperta (campeggi, villaggi-turistici, ecc.) con capacità ricettiva superiore a 400 persone.	Oltre 50 posti letto fino a 100 posti letto;
	3 B	Alberghi, pensioni, motel, villaggi albergo, residenze turistico - alberghiere, studentati, villaggi turistici, alloggi agrituristici, ostelli per la gioventù, rifugi alpini, bed & breakfast, dormitori, case per ferie, con oltre 25 posti-letto; Strutture turistico-ricettive nell'aria aperta (campeggi, villaggi-turistici, ecc.) con capacità ricettiva superiore a 400 persone.	Strutture turistico-ricettive nell'aria aperta (campeggi, villaggi-turistici, ecc.)
	4 C	Alberghi, pensioni, motel, villaggi albergo, residenze turistico - alberghiere, studentati, villaggi turistici, alloggi agrituristici, ostelli per la gioventù, rifugi alpini, bed & breakfast, dormitori, case per ferie, con oltre 25 posti-letto; Strutture turistico-ricettive nell'aria aperta (campeggi, villaggi-turistici, ecc.) con capacità ricettiva superiore a 400 persone.	Oltre 100 posti letto
67	1 A	Scuole di ogni ordine, grado e tipo, collegi, accademie con oltre 100 persone presenti; asili nido con oltre 30 persone presenti	Fino a 150 persone
	2 B	Scuole di ogni ordine, grado e tipo, collegi, accademie con oltre 100 persone presenti; asili nido con oltre 30 persone presenti	Oltre 150 e fino a 300 persone;
	3 B	Scuole di ogni ordine, grado e tipo, collegi, accademie con oltre 100 persone presenti; asili nido con oltre 30 persone presenti	Asili nido
	4 C	Scuole di ogni ordine, grado e tipo, collegi, accademie con oltre 100 persone presenti; asili nido con oltre 30 persone presenti	Oltre 300 persone



68	1 A	Strutture sanitarie che erogano prestazioni in regime di ricovero ospedaliero e/o residenziale a ciclo continuativo e/o diurno, case di riposo per anziani con oltre 25 posti letto; Strutture sanitarie che erogano prestazioni di assistenza specialistica in regime ambulatoriale, ivi comprese quelle riabilitative, di diagnostica strumentale e di laboratorio, di superficie complessiva superiore a 500 m ²	Fino a 50 posti letto;
	2 A	Strutture sanitarie che erogano prestazioni in regime di ricovero ospedaliero e/o residenziale a ciclo continuativo e/o diurno, case di riposo per anziani con oltre 25 posti letto; Strutture sanitarie che erogano prestazioni di assistenza specialistica in regime ambulatoriale, ivi comprese quelle riabilitative, di diagnostica strumentale e di laboratorio, di superficie complessiva superiore a 500 m ²	Strutture riabilitative, di diagnostica strumentale e di laboratorio fino a 1000 m ²
	3 B	Strutture sanitarie che erogano prestazioni in regime di ricovero ospedaliero e/o residenziale a ciclo continuativo e/o diurno, case di riposo per anziani con oltre 25 posti letto; Strutture sanitarie che erogano prestazioni di assistenza specialistica in regime ambulatoriale, ivi comprese quelle riabilitative, di diagnostica strumentale e di laboratorio, di superficie complessiva superiore a 500 m ²	Strutture fino a 100 posti letto;
	4 B	Strutture sanitarie che erogano prestazioni in regime di ricovero ospedaliero e/o residenziale a ciclo continuativo e/o diurno, case di riposo per anziani con oltre 25 posti letto; Strutture sanitarie che erogano prestazioni di assistenza specialistica in regime ambulatoriale, ivi comprese quelle riabilitative, di diagnostica strumentale e di laboratorio, di superficie complessiva superiore a 500 m ²	Strutture riabilitative, di diagnostica strumentale e di laboratorio oltre 1000 m ²
	5 C	Strutture sanitarie che erogano prestazioni in regime di ricovero ospedaliero e/o residenziale a ciclo continuativo e/o diurno, case di riposo per anziani con oltre 25 posti letto; Strutture sanitarie che erogano prestazioni di assistenza specialistica in regime ambulatoriale, ivi comprese quelle riabilitative, di diagnostica strumentale e di laboratorio, di superficie complessiva superiore a 500 m ²	Oltre 100 posti letto
69	1 A	Locali adibiti ad esposizione e/o vendita all'ingrosso o al dettaglio, fiere e quartieri fieristici, con superficie lorda superiore a 400 m ² comprensiva dei servizi e depositi. Sono escluse le manifestazioni temporanee, di qualsiasi genere, che si effettuano in locali o luoghi aperti al pubblico.	Fino a 600 m ²



	2 B	Locali adibiti ad esposizione e/o vendita all'ingrosso o al dettaglio, fiere e quartieri fieristici, con superficie lorda superiore a 400 m ² comprensiva dei servizi e depositi. Sono escluse le manifestazioni temporanee, di qualsiasi genere, che si effettuano in locali o luoghi aperti al pubblico.	Oltre 600 e fino a 1500 m ²
	3 C	Locali adibiti ad esposizione e/o vendita all'ingrosso o al dettaglio, fiere e quartieri fieristici, con superficie lorda superiore a 400 m ² comprensiva dei servizi e depositi. Sono escluse le manifestazioni temporanee, di qualsiasi genere, che si effettuano in locali o luoghi aperti al pubblico.	Oltre 1500 m ²
70	1 B	Locali adibiti a depositi di superficie lorda superiore a 1000 m ² con quantitativi di merci e materiali combustibili superiori complessivamente a 5000 kg	Fino a 3000 m ²
	2 C	Locali adibiti a depositi di superficie lorda superiore a 1000 m ² con quantitativi di merci e materiali combustibili superiori complessivamente a 5000 kg	Oltre 3000 m ²
71	1 A	Aziende ed uffici con oltre 300 persone presenti	Fino a 500 persone
	2 B	Aziende ed uffici con oltre 300 persone presenti	Oltre 500 e fino a 800 persone
	3 C	Aziende ed uffici con oltre 300 persone presenti	Oltre 800 persone
72	1 C	Edifici sottoposti a tutela ai sensi del d.lgs. 22 gennaio 2004, n. 42, aperti al pubblico, destinati a contenere biblioteche ed archivi, musei, gallerie, esposizioni e mostre, nonché qualsiasi altra attività contenuta nel presente Allegato.	
73	1 B	Edifici e/o complessi edilizi a uso terziario e/o industriale caratterizzati da promiscuità strutturale e/o dei sistemi delle vie di esodo e/o impiantistica con presenza di persone superiore a 300 unità, ovvero di superficie complessiva superiore a 5000 m ² , indipendentemente dal numero di attività costituenti e dalla relativa diversa titolarità	Fino a 500 unità ovvero fino a 6000 m ²
	2 C	Edifici e/o complessi edilizi a uso terziario e/o industriale caratterizzati da promiscuità strutturale e/o dei sistemi delle vie di esodo e/o impiantistica con presenza di persone superiore a 300 unità, ovvero di superficie complessiva superiore a 5000 m ² , indipendentemente dal numero di attività costituenti e dalla relativa diversa titolarità	Oltre 500 unità ovvero oltre 6000 m ²
74	1 A	Impianti per la produzione di calore alimentati a combustibile solido, liquido o gassoso con potenzialità superiore a 116 kW	Fino a 350 kW
	2 B	Impianti per la produzione di calore alimentati a combustibile solido, liquido o gassoso con potenzialità superiore a 116 kW	Oltre 350 kW e fino a 700 kW
	3 C	Impianti per la produzione di calore alimentati a combustibile solido, liquido o gassoso con potenzialità superiore a 116 kW	Oltre 700 kW



75	1 A	Autorimesse pubbliche e private, parcheggi pluriplano e meccanizzati di superficie complessiva coperta superiore a 300 m ² ; locali adibiti al ricovero di natanti ed aeromobili di superficie superiore a 500 m ² ; depositi di mezzi rotabili (treni, tram ecc.) di superficie coperta superiore a 1000 m ²	Autorimesse fino a 1000 m ²
	2 B	Autorimesse pubbliche e private, parcheggi pluriplano e meccanizzati di superficie complessiva coperta superiore a 300 m ² ; locali adibiti al ricovero di natanti ed aeromobili di superficie superiore a 500 m ² ; depositi di mezzi rotabili (treni, tram ecc.) di superficie coperta superiore a 1000 m ²	Autorimesse oltre 1000 m ² e fino a 3000 m ²
	3 B	Autorimesse pubbliche e private, parcheggi pluriplano e meccanizzati di superficie complessiva coperta superiore a 300 m ² ; locali adibiti al ricovero di natanti ed aeromobili di superficie superiore a 500 m ² ; depositi di mezzi rotabili (treni, tram ecc.) di superficie coperta superiore a 1000 m ²	Ricovero di natanti ed aeromobili oltre 500 m ² e fino a 1000 m ²
	4 C	Autorimesse pubbliche e private, parcheggi pluriplano e meccanizzati di superficie complessiva coperta superiore a 300 m ² ; locali adibiti al ricovero di natanti ed aeromobili di superficie superiore a 500 m ² ; depositi di mezzi rotabili (treni, tram ecc.) di superficie coperta superiore a 1000 m ²	Autorimesse oltre 3000 m ²
	5 C	Autorimesse pubbliche e private, parcheggi pluriplano e meccanizzati di superficie complessiva coperta superiore a 300 m ² ; locali adibiti al ricovero di natanti ed aeromobili di superficie superiore a 500 m ² ; depositi di mezzi rotabili (treni, tram ecc.) di superficie coperta superiore a 1000 m ²	Ricovero di natanti ed aeromobili di superficie oltre i 1000 m ²
	6 C	Autorimesse pubbliche e private, parcheggi pluriplano e meccanizzati di superficie complessiva coperta superiore a 300 m ² ; locali adibiti al ricovero di natanti ed aeromobili di superficie superiore a 500 m ² ; depositi di mezzi rotabili (treni, tram ecc.) di superficie coperta superiore a 1000 m ²	Depositati di mezzi rotabili
76	1 B	Tipografie, litografie, stampa in offset ed attività similari con oltre cinque addetti	Fino a 50 addetti
	2 C	Tipografie, litografie, stampa in offset ed attività similari con oltre cinque addetti	Oltre 50 addetti
77	1 A	Edifici destinati ad uso civile, con altezza antincendio superiore a 24 m	Fino a 32 m
	2 B	Edifici destinati ad uso civile, con altezza antincendio superiore a 24 m	Oltre 32 m e fino a 54 m
	3 C	Edifici destinati ad uso civile, con altezza antincendio superiore a 24 m	Oltre 54 m
78	1 C	Aerostazioni, stazioni ferroviarie, stazioni marittime, con superficie coperta accessibile al pubblico superiore a 5000 m ² ; metropolitane in tutto o in parte sotterranee	
79	1 C	Interporti con superficie superiore a 20.000 m ²	
80	1 A	Gallerie stradali di lunghezza superiore a 500 m e ferroviarie superiori a 2000 m	

